

EXPROMED
учебный центр

ВЫЕЗДНОЙ ЦИКЛ ПОВЫШЕНИЯ КВАЛИФИКАЦИИ В ГОРОДЕ

ГРОЗНЫЙ

20-22 ОКТЯБРЯ 2019

УЛЬТРАЗВУКОВАЯ
НОРМАЛЬНАЯ
АНАТОМИЯ ПЛОДА
ВО II И III ТРИМЕСТРАХ.
ДИАГНОСТИКА ВРОЖДЕННЫХ ПОРОКОВ
РАЗВИТИЯ И ВНУТРИУТРОБНЫХ
ЗАБОЛЕВАНИЙ. МНОГОПЛОДНАЯ
БЕРЕМЕННОСТЬ

8-800-200-78-01 (бесплатный вызов по России)

+7 (343) 287-50-60 (г. Екатеринбург)

+7 (717) 27-88-154 (Республика Казахстан)

+996 (312) 96-26-40 (Кыргызская Республика)

+992 (42) 78-15-409 (Республика Таджикистан)

 <http://uzi.expert>

EXPROMED

учебный центр



ДОРОГИЕ КОЛЛЕГИ!

Приглашаем Вас пройти обучение на цикле повышения квалификации «**УЛЬТРАЗВУКОВАЯ НОРМАЛЬНАЯ АНАТОМИЯ ПЛОДА ВО II И III ТРИМЕСТРАХ. ДИАГНОСТИКА ВРОЖДЕННЫХ ПОРОКОВ РАЗВИТИЯ И ВНУТРИУТРОБНЫХ ЗАБОЛЕВАНИЙ. МНОГОПЛОДНАЯ БЕРЕМЕННОСТЬ**», который пройдет в городе Грозный в период с 20 по 22 октября 2019 г.

Преподаватель цикла – д.м.н., врач-эксперт в области ультразвуковой диагностики в акушерстве и гинекологии **Марина Игоревна Агеева**. На цикле предусмотрены мастер-классы на клинической базе. Занятия проводятся в режиме полного дня (с 9 до 18 часов). Освоение программы обеспечит клиническую подготовку, приобретение современных знаний и навыков по вопросам ультразвуковой диагностики с позиции современных рекомендаций.



8-800-200-78-01 (бесплатный вызов по России)

+7 (343) 287-50-60 (г. Екатеринбург)

+7 (717) 27-88-154 (Республика Казахстан)

+996 (312) 96-26-40 (Кыргызская Республика)

+992 (42) 78-22-206 (Республика Таджикистан)




<http://uzi.expert>



uc@uzi.expert

EXPROMED

учебный центр



АГЕЕВА МАРИНА ИГОРЕВНА

(г. Москва)

доктор медицинских наук, врач высшей квалификационной категории. Является членом Российской ассоциации специалистов ультразвуковой диагностики в медицине (РАСУДМ), Российской ассоциации специалистов перинатальной медицины, Европейской ассоциации ультразвука в медицине и биологии (EFSUMB), Международной ассоциации врачей ультразвуковой диагностики в акушерстве и гинекологии (ISUOG), Научного общества Столичного центра врачей и специалистов ультразвуковой диагностики в медицине. Приоритетное направление работы – ультразвуковая диагностика в акушерстве и гинекологии.

**ПРЕПОДАВАТЕЛЬ
ЦИКЛА:**



8-800-200-78-01 (бесплатный вызов по России)

+7 (343) 287-50-60 (г. Екатеринбург)

+7 (717) 27-88-154 (Республика Казахстан)

+996 (312) 96-26-40 (Кыргызская Республика)

+992 (42) 78-22-206 (Республика Таджикистан)



<http://uzi.expert>



uc@uzi.expert




УЛЬТРАЗВУКОВАЯ НОРМАЛЬНАЯ АНАТОМИЯ ПЛОДА ВО II И III ТРИМЕСТРАХ. ДИАГНОСТИКА ВРОЖДЕННЫХ ПОРОКОВ РАЗВИТИЯ И ВНУТРИУТРОБНЫХ ЗАБОЛЕВАНИЙ. МНОГОПЛОДНАЯ БЕРЕМЕННОСТЬ (72 ЧАСА)

1. Сроки проведения и задачи ультразвукового скрининга беременных (Приказ МЗ РФ № 572н от 12 ноября 2012 г.)
2. Методика проведения ультразвукового исследования на 1-ом, 2-ом и 3-ем этапах скрининга (основные и дополнительные измерения плода).
3. Ультразвуковая нормальная анатомия, диагностика врожденных пороков развития и заболеваний центральной нервной системы.
4. Ультразвуковая нормальная анатомия и диагностика врожденных пороков развития и заболеваний лица.
5. Ультразвуковая нормальная анатомия, диагностика врожденных пороков развития и заболеваний легких.
6. Ультразвуковая нормальная анатомия, диагностика врожденных пороков развития и заболеваний сердца.
7. Ультразвуковая нормальная анатомия, диагностика врожденных пороков развития и заболеваний органов брюшной полости.
8. Ультразвуковая диагностика врожденных пороков развития передней брюшной стенки.
9. Ультразвуковая нормальная анатомия, диагностика врожденных пороков развития и заболеваний мочеполовой системы.
10. Ультразвуковая нормальная анатомия, диагностика врожденных пороков развития и заболеваний надпочечников.
11. Ультразвуковая нормальная анатомия и диагностика врожденных пороков развития скелета.
12. Ультразвуковые маркеры хромосомной патологии 1 и 2-го этапов скрининга.
13. Ультразвуковая диагностика внутриутробных заболеваний плода (внутриутробное инфицирование, задержка роста, крупный плод, диабетическая фетопатия, гемолитическая болезнь).
14. Многоплодная беременность. Этиогенез, классификация, особенности развития.

ПРЕПОДАВАТЕЛЬ ЦИКЛА:

**АГЕЕВА
МАРИНА ИГОРЕВНА**
г.Москва



 **8-800-200-78-01** (бесплатный вызов по России)
+7 (343) 287-50-60 (г. Екатеринбург)
+7 (717) 27-88-154 (Республика Казахстан)
+996 (312) 96-26-40 (Кыргызская Республика)
+992 (42) 78-22-206 (Республика Таджикистан)

 <http://uzi.expert>

 uc@uzi.expert

**! НА ЦИКЛЕ
ПРЕДУСМОТРЕНЫ МАСТЕР-КЛАССЫ**

ПО ОКОНЧАНИИ ОБУЧЕНИЯ СДАЕТСЯ ИТОГОВОЕ КОМПЬЮТЕРНОЕ ТЕСТИРОВАНИЕ, ПРИ УСПЕШНОЙ СДАЧЕ КОТОРОГО ВЫДАЕТСЯ УДОСТОВЕРЕНИЕ О ПОВЫШЕНИИ КВАЛИФИКАЦИИ УСТАНОВЛЕННОГО (ГОСУДАРСТВЕННОГО) ОБРАЗЦА.



Учебный центр «ЭКСПРОМЕД» осуществляет деятельность на основании государственной лицензии №17644, выданной 24.03.2014 г. Министерством общего и профессионального образования Свердловской области

Получить подробную информацию о наличии мест, стоимости вы можете по телефонам отдела продаж Учебного центра «ЭКСПРОМЕД»:

8-800-200-78-01 (бесплатный вызов по России)




+7 (343) 287-50-60 (г. Екатеринбург)

+7 (717) 27-88-154 (Республика Казахстан)

+996 (312) 96-26-40 (Кыргызская Республика)

+992 (42) 78-22-206 (Республика Таджикистан)

E-mail: uc@uzi.expert, <http://www.uzi.expert>

+7 982-620-07-27   

Куратор выездных циклов в г. Грозный:

Дубровина Галина +7-953-389-59-23

(WhatsApp, Viber, Telegram)

Так же у вас есть возможность записаться на цикл на нашем сайте:

www.uzi.expert

БУДЕМ РАДЫ ВСТРЕЧЕ С ВАМИ!

