


EXPROMED
учебный центр

2019
11-15
ДЕКАБРЯ

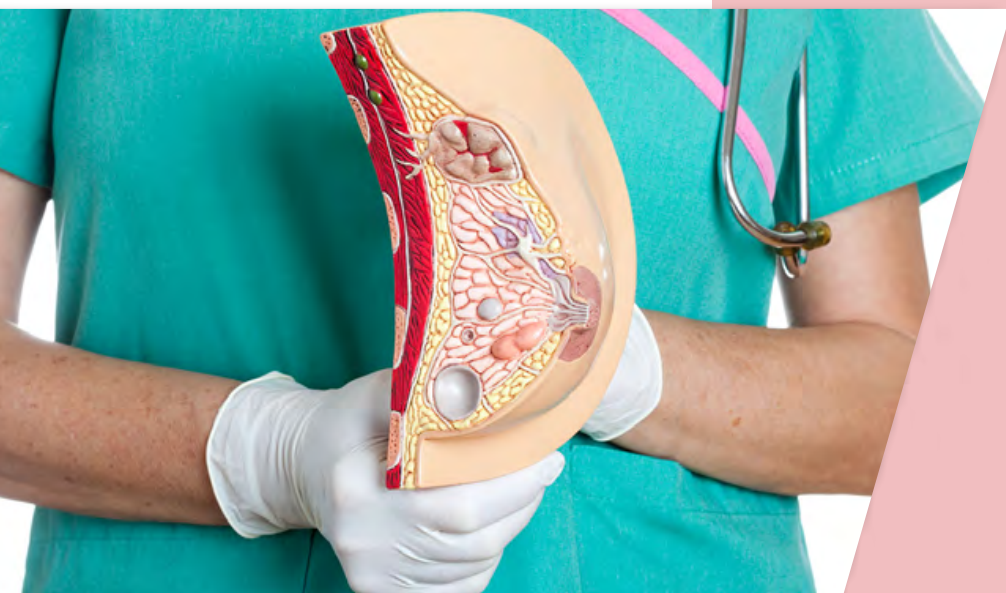
**ЦИКЛ ПОВЫШЕНИЯ КВАЛИФИКАЦИИ
МЕЖДУНАРОДНЫЕ СТАНДАРТЫ
В УЛЬТРАЗВУКОВОЙ ДИАГНОСТИКЕ
ЗАБОЛЕВАНИЙ МОЛОЧНОЙ ЖЕЛЕЗЫ,
МАТКИ И ЯИЧНИКОВ**

 **8-800-200-78-01** (бесплатный вызов по России)
+7 (343) 287-50-60 (г. Екатеринбург)
+7 (717) 27-88-154 (Республика Казахстан)
+996 (312) 96-26-40 (Кыргызская Республика)
+992 (42) 78-22-206 (Республика Таджикистан)

 <http://uzi.expert>  uc@uzi.expert

EXPROMED

учебный центр



ДОРОГИЕ КОЛЛЕГИ!

ПРИГЛАШАЕМ ВАС ПРОЙТИ ОБУЧЕНИЕ
НА ЦИКЛЕ ПОВЫШЕНИЯ КВАЛИФИКАЦИИ **«МЕЖДУНАРОДНЫЕ
СТАНДАРТЫ В УЛЬТРАЗВУКОВОЙ ДИАГНОСТИКЕ ЗАБОЛЕВАНИЙ
МОЛОЧНОЙ ЖЕЛЕЗЫ, МАТКИ И ЯИЧНИКОВ»**,
КОТОРЫЙ ПРОЙДЕТ НА БАЗЕ УЧЕБНОГО ЦЕНТРА «ЭКСПРОМЕД»
С 11 ПО 15 ДЕКАБРЯ 2019 Г. ПРЕПОДАВАТЕЛИ ЦИКЛА:
К.М.Н., ВРАЧ-ЭКСПЕРТ В ОБЛАСТИ УЛЬТРАЗВУКОВОЙ ДИАГНОСТИКИ
СОЛНЦЕВА ИРИНА АЛЕКСАНДРОВНА
И Д.М.Н., ПРОФЕССОР, **БУЛАНОВ МИХАИЛ НИКОЛАЕВИЧ**.
НА ЦИКЛЕ ПРЕДУСМОТРЕНЫ МАСТЕР-КЛАССЫ. ЗАНЯТИЯ ПРОВОДЯТСЯ
В РЕЖИМЕ ПОЛНОГО ДНЯ (С 9 ДО 18 ЧАСОВ). ОСВОЕНИЕ ПРОГРАММЫ
ОБЕСПЕЧИТ КЛИНИЧЕСКУЮ ПОДГОТОВКУ, ПРИОБРЕТЕНИЕ
СОВРЕМЕННЫХ ЗНАНИЙ И НАВЫКОВ ПО ВОПРОСАМ УЛЬТРАЗВУКОВОЙ
ДИАГНОСТИКИ С ПОЗИЦИИ СОВРЕМЕННЫХ РЕКОМЕНДАЦИЙ.



8-800-200-78-01 (бесплатный вызов по России)

+7 (343) 287-50-60 (г. Екатеринбург)

+7 (717) 27-88-154 (Республика Казахстан)

+996 (312) 96-26-40 (Кыргызская Республика)


+992 (42) 78-22-206 (Республика Таджикистан)



<http://uzi.expert>



uc@uzi.expert



ПРЕПОДАВАТЕЛИ ЦИКЛА:



СОЛНЦЕВА ИРИНА АЛЕКСАНДРОВНА

Кандидат медицинских наук.

Доцент кафедры лучевой диагностики и лучевой терапии
СЗГМУ им. И.И. Мечникова.

Образование:

- Закончила Первый Ленинградский Медицинский институт им. акад. И.П. Павлова в 1990 году по специальности «Лечебное дело».
- С 1990 по 1992 проходила обучение в клинической ординатуре в 1 ЛМИ им. акад. И.П. Павлова по специальности «Функциональная диагностика».
- В 1996 году прошла цикл первичной специализации по специальности «Рентгенология».
- С 1997 по 2002 проходила обучение в заочной аспирантуре СПб МАПО на кафедре рентгенологии по специальности «Ультразвуковая диагностика».
- В 2002 году защитила кандидатскую диссертацию на тему «Возможности эхографии в диагностике диффузного фиброаденоматоза молочных желез».

Выполняет все виды ультразвуковых исследований органов брюшной полости и забрюшинного пространства, органов малого таза у мужчин и женщин, молочных желез, щитовидной железы, мягких тканей. Является экспертом в проведении ультразвуковых исследований молочных желез и органов малого таза у женщин. Имеет большой практический опыт в применении методики эластографии.

Является автором 28 научных работ, 3 монографий (в соавторстве).

Регулярно выступает с научными докладами и лекциями на городских и российских конференциях, проводит мастер классы по УЗ-диагностике в разных регионах России и ближнего зарубежья.

Является членом Радиологического общества Санкт-Петербурга.



БУЛАНОВ МИХАИЛ НИКОЛАЕВИЧ

Доктор медицинских наук.

Профессор кафедры внутренних болезней Института медицинского образования ФГБОУ ВО «Новгородский государственный университет имени Ярослава Мудрого»; заведующий диагностическим отделением ГБУЗ Владимирской области «Областной клинический онкологический диспансер» (г. Владимир)

Стаж работы в ультразвуковой диагностике – 29 лет

Стаж преподавательской деятельности в области ультразвуковой диагностики – 17 лет

Более 150 работ по ультразвуковой диагностике, в том числе монографии

☎ 8-800-200-78-01 (бесплатный вызов по России)
+7 (343) 287-50-60 (г. Екатеринбург)
+7 (717) 27-88-154 (Республика Казахстан)
+996 (312) 96-26-40 (Кыргызская Республика)
+992 (42) 78-22-206 (Республика Таджикистан)

🌐 <http://uzi.expert>

✉ uc@uzi.expert

МЕЖДУНАРОДНЫЕ СТАНДАРТЫ В УЛЬТРАЗВУКОВОЙ ДИАГНОСТИКЕ ЗАБОЛЕВАНИЙ МОЛОЧНОЙ ЖЕЛЕЗЫ, МАТКИ И ЯИЧНИКОВ

1. УЗ – КРИТЕРИИ НОРМАЛЬНОЙ МОЛОЧНОЙ ЖЕЛЕЗЫ

УЗ – анатомия молочной железы. Гормональная регуляция молочных желез. Возрастные изменения структуры молочной железы. Количественная оценка структуры молочной железы. УЗ – критерии репродуктивного, предменопаузального и постменопаузального типов строения молочной железы.

2. СОВРЕМЕННЫЕ СТАНДАРТЫ ПРОТОКОЛА УЗИ МОЛОЧНЫХ ЖЕЛЕЗ

Международный протокол лучевого обследования молочной железы BI-RADS. Обязательные разделы протокола УЗ – исследования молочной железы. Описание локализации выявленных изменений. Корреляция результатов маммографии и УЗИ – основа объективной диагностики. Сбор анамнеза. Оценка факторов риска рака молочной железы. Наследственный рак молочной железы. Селективный скрининг для пациенток с мутацией генов BRCA 1,2. Терминология описания структуры молочной железы. Стандарты описания очаговых образований молочной железы. Интеграция клинических результатов, данных УЗИ, ММГ и МРТ в одном протоколе. Рекомендации. Клинические примеры.

3. СОВРЕМЕННЫЕ АСПЕКТЫ УЗ - ДИАГНОСТИКИ ДИФFUЗНЫХ И ОЧАГОВЫХ НЕОПУХОЛЕВЫХ ЗАБОЛЕВАНИЙ МОЛОЧНЫХ ЖЕЛЕЗ

Этиопатогенез диффузной дисплазии молочной железы (мастопатии). Диагностические критерии диффузной дисплазии молочной железы. Понятие «плотной» молочной железы. «Плотная» молочная железа – фактор риска рака. ABUS – современный УЗ – скрининг при «плотной» молочной железе. Кисты молочной железы: классификация, критерии диагностики, тактика ведения. Кистоподобные образования молочной железы. Внутрипротоковая папиллома: клинические проявления, критерии диагностики. Современное понятие «non mass lesion». Классификация, диагностика, тактика ведения

4. МУЛЬТИДИСЦИПЛИНАРНЫЙ ПОДХОД В ДИАГНОСТИКЕ РАКА МОЛОЧНОЙ ЖЕЛЕЗЫ

Стандарты качества скрининговой и экспертной эхографии молочных желез. Международная система BI-RADS – основа мультидисциплинарного подхода в диагностике рака молочной железы. Анализ очаговых образований молочной железы. Критерии оценки: форма, ориентация, края, эхоструктура, сопутствующие изменения. Методика соноэластографии: показания, техника выполнения, методы интерпретации. Классификация эластографических изображений. Клинические примеры. Категории BIRADS. Гинекологические аспекты рака молочной железы (состояние эндометрия на фоне лечения тамоксифеном)

ПРЕПОДАВАТЕЛИ ЦИКЛА:

**СОЛНЦЕВА
ИРИНА АЛЕКСАНДРОВНА**



**БУЛАНОВ
МИХАИЛ НИКОЛАЕВИЧ**



☎ **8-800-200-78-01** (бесплатный вызов по России)
+7 (343) 287-50-60 (г. Екатеринбург)
+7 (717) 27-88-154 (Республика Казахстан)
+996 (312) 96-26-40 (Кыргызская Республика)
+992 (42) 78-22-206 (Республика Таджикистан)

🌐 <http://uzi.expert>

✉ uc@uzi.expert

5. СОВРЕМЕННЫЕ АСПЕКТЫ УЛЬТРАЗВУКОВОЙ ДИАГНОСТИКИ ЗАБОЛЕВАНИЙ МАТКИ.

Международный MUZA консенсус описания матки при лейомиоме и аденомиозе. Стандарты протокола описания матки. Понятие переходной зоны. Классификация лейомиомы матки FIGO. Допплерография в дифференциальном диагнозе простой и пролиферирующей лейомиомы матки. MUZA консенсус в описании аденомиоза: терминология, формы аденомиоза, дифференциальная диагностика аденомиомы и лейомиомы.

6. ДИАГНОСТИЧЕСКИЕ КРИТЕРИИ ДОБРОКАЧЕСТВЕННЫХ И ЗЛОКАЧЕСТВЕННЫХ НОВООБРАЗОВАНИЙ ЯИЧНИКА – МЕЖДУНАРОДНЫЕ СТАНДАРТЫ.

Первый международный консенсус гинекологов, радиологов и морфологов по диагностике и ведению пациенток с образованиями яичников, определяемыми при УЗИ. 2 ключевых подхода к УЗ – диагностике новообразований яичников: стратификация риска, основанная на визуальных характеристиках образования и модель прогнозирования риска, основанная на правилах IOTA (The International Ovarian Tumor Analysis 2013)

7. **БЕРЕМЕННОСТЬ НЕИЗВЕСТНОЙ ЛОКАЛИЗАЦИИ. ЭКТОПИЧЕСКАЯ БЕРЕМЕННОСТЬ. СОВРЕМЕННАЯ ТАКТИКА.**
8. **ТРОФОБЛАСТИЧЕСКАЯ БОЛЕЗНЬ.**
9. **РАК ЭНДОМЕТРИЯ.**
10. **ЭНДОМЕТРИОИДНЫЕ КИСТЫ ЯИЧНИКОВ.**
11. **БЕССИМПТОМНАЯ ПАТОЛОГИЯ МАТКИ И ЯИЧНИКОВ В МЕНОПАУЗЕ. ДИАГНОСТИКА И ТАКТИКА.**
12. **САРКОМА МАТКИ.**
13. **ДОБРОКАЧЕСТВЕННЫЕ ЗАБОЛЕВАНИЯ ШЕЙКИ МАТКИ.**
14. **ЗЛОКАЧЕСТВЕННЫЕ ОПУХОЛИ ШЕЙКИ МАТКИ.**



☎ 8-800-200-78-01 (бесплатный вызов по России)
 +7 (343) 287-50-60 (г. Екатеринбург)
 +7 (717) 27-88-154 (Республика Казахстан)
 +996 (312) 96-26-40 (Кыргызская Республика)
 +992 (42) 78-22-206 (Республика Таджикистан)

🌐 <http://uzi.expert>

✉ uc@uzi.expert

ПО ОКОНЧАНИИ ОБУЧЕНИЯ СДАЕТСЯ ИТОГОВОЕ КОМПЬЮТЕРНОЕ ТЕСТИРОВАНИЕ, ПРИ УСПЕШНОЙ СДАЧЕ КОТОРОГО ВЫДАЕТСЯ УДОСТОВЕРЕНИЕ О ПОВЫШЕНИИ КВАЛИФИКАЦИИ УСТАНОВЛЕННОГО (ГОСУДАРСТВЕННОГО) ОБРАЗЦА.




ПРЕДЛАГАЕМ ВАМ НА ВРЕМЯ ОБУЧЕНИЯ ДОСТУПНОЕ И КОМФОРТНОЕ РАЗМЕЩЕНИЕ ПО СПЕЦИАЛЬНОЙ ЦЕНЕ В ОТЕЛЕ «EXPROMED» ОТ 1500 РУБ./СУТКИ.

ОТЕЛЬ «EXPROMED» РАСПОЛОЖЕН В ЗДАНИИ УЧЕБНОГО ЦЕНТРА.

**СПЕЦИАЛЬНАЯ СТОИМОСТЬ НА ПРОЖИВАНИЕ
ДЛЯ КУРСАНТОВ УЧЕБНОГО ЦИКЛА:**

**Размещение в номерах категории «Стандарт»
(3 кровати, душ, туалет в номере, площадь номера – 40 кв.м.)**

место в трехместном номере (мужском/женском)	1500 руб./сутки.
одноместное размещение (за весь номер)	2 900 руб./сутки.
двухместное размещение (за весь номер)	3 500 руб./сутки.
трехместное размещение в номере категории (за весь номер)	4 500 руб./сутки.



**Размещение в номерах категории «Люкс»
(2 кровати, 1 раскладной диван, душ, туалет в номере, холодильник, кондиционер,
площадь номера – 40 кв.м.)**

одноместное размещение (за весь номер)	3 500 руб./сутки.
двухместное размещение (за весь номер)	4 000 руб./сутки.
дополнительное место в номере	900 руб./сутки.

**Во время проведения учебного цикла отель «EXPROMED» закрыт для сторонних гостей
(проживают только курсанты).**

ДОПОЛНИТЕЛЬНО ОПЛАЧИВАЕТСЯ
(при необходимости):



Питание



Трансфер из аэропорта/ с ж/д вокзала



Предоставляется **бесплатная** закрытая охраняемая парковка на территории
отеля

Бронирование номеров осуществляется путем отправки заявки на электронный адрес:
bron@otel-ekb.ru. При отправке заявки на электронный адрес сообщите следующие данные:

- ▶ ФИО гостя (-ей);
- ▶ Тип номера (место в трехместном мужском/женском номере или одноместное размещение в номере);
- ▶ Контактный телефон;
- ▶ Дата, время заезда и выезда (ранний заезд и поздний выезд оплачиваются дополнительно);
- ▶ Необходимость трансфера.
- ▶ При оплате проживания юридическим лицом - необходимо указать полные реквизиты организации



После подтверждения заявки на проживание в течение 14 календарных дней вносится предоплата в размере стоимости суток проживания.

При отказе от проживания в любое время, взимается сервисный сбор за услуги бронирования, равный стоимости суток проживания.

При отсутствии предоплаты по заявке в указанный срок, заявка автоматически аннулируется.

Учебный центр «ЭКСПРОМЕД» осуществляет деятельность на основании государственной лицензии №17644, выданной 24.03.2014 г. Министерством общего и профессионального образования Свердловской области

Получить подробную информацию о наличии мест, стоимости вы можете по телефонам отдела продаж Учебного центра «ЭКСПРОМЕД»:

8-800-200-78-01 (бесплатный вызов по России)

+7 (343) 287-50-60 (г. Екатеринбург)

+7 (717) 27-88-154 (Республика Казахстан)

+996 (312) 96-26-40 (Кыргызская Республика)

+992 (42) 78-22-206 (Республика Таджикистан)

E-mail: uc@uzi.expert, <http://www.uzi.expert>

+7 982-620-07-27   

Так же у вас есть возможность записаться на цикл на нашем сайте:

www.uzi.expert

БУДЕМ РАДЫ ВСТРЕЧЕ С ВАМИ!

