


ВЫЕЗДНОЙ ЦИКЛ ПОВЫШЕНИЯ КВАЛИФИКАЦИИ В ГОРОДЕ


EXPROMED
учебный центр

САМАРА

17-22 ОКТЯБРЯ 2019

АКТУАЛЬНЫЕ
ВОПРОСЫ
УЛЬТРАЗВУКОВОЙ
ДИАГНОСТИКИ
В ГИНЕКОЛОГИИ

 **8-800-200-78-01** (бесплатный вызов по России)
+7 (343) 287-50-60 (г. Екатеринбург)
+7 (717) 27-88-154 (Республика Казахстан)
+996 (312) 96-26-40 (Кыргызская Республика)
+992 (42) 78-15-409 (Республика Таджикистан)

 <http://uzi.expert>

 uc@uzi.expert

EXPROMED
учебный центр

ДОРОГИЕ КОЛЛЕГИ!

ПРИГЛАШАЕМ ВАС ПРОЙТИ ОБУЧЕНИЕ НА ВЫЕЗДНОМ ЦИКЛЕ
ПОВЫШЕНИЯ КВАЛИФИКАЦИИ «АКТУАЛЬНЫЕ ВОПРОСЫ
УЛЬТРАЗВУКОВОЙ ДИАГНОСТИКИ В ГИНЕКОЛОГИИ»,
КОТОРЫЙ ПРОЙДЕТ В ГОРОДЕ САМАРА С 17 ПО 22 ОКТЯБРЯ 2019 Г.
ПРЕПОДАВАТЕЛИ ЦИКЛА - Д. М. Н. ОЗЕРСКАЯ ИРИНА АРКАДИЕВНА
И К. М. Н. МАХОТИН АЛЕКСЕЙ АЛЕКСАНДРОВИЧ.
ЗАНЯТИЯ ПРОВОДЯТСЯ В РЕЖИМЕ ПОЛНОГО ДНЯ (С 9 ДО 18 ЧАСОВ).
ОСВОЕНИЕ ПРОГРАММЫ ОБЕСПЕЧИТ КЛИНИЧЕСКУЮ
ПОДГОТОВКУ, ПРИОБРЕТЕНИЕ СОВРЕМЕННЫХ ЗНАНИЙ
И НАВЫКОВ ПО ВОПРОСАМ УЛЬТРАЗВУКОВОЙ ДИАГНОСТИКИ
С ПОЗИЦИИ СОВРЕМЕННЫХ РЕКОМЕНДАЦИЙ.



КОЛИЧЕСТВО МЕСТ НА ЦИКЛЕ ОГРАНИЧЕНО!



8-800-200-78-01 (бесплатный вызов по России)
+7 (343) 287-50-60 (г. Екатеринбург)
+7 (717) 27-88-154 (Республика Казахстан)
+996 (312) 96-26-40 (Кыргызская Республика)
+992 (42) 78-22-206 (Республика Таджикистан)




<http://uzi.expert>



uc@uzi.expert

EXPROMED

учебный центр



ПРЕПОДАВАТЕЛИ ЦИКЛА:



ОЗЕРСКАЯ ИРИНА АРКАДИЕВНА

(г. Москва)

Доктор медицинских наук.

В 1984 году закончила II Московский государственный медицинский институт. После прохождения обучения по ультразвуковой диагностике в акушерстве и гинекологии в лаборатории Центра охраны здоровья матери и ребенка наряду с клинической практикой начала заниматься этим диагностическим методом. Работала в родильных домах при ГКБ № 72 и № 8.

С 1994 по 2012 год возглавляла отделение ультразвуковой диагностики КДЦ № 4 Западного округа г. Москвы. С 1996 года совмещала практическую работу и преподавание на кафедре ультразвуковой диагностики Российской академии последипломного образования.

В 1999 году защитила кандидатскую диссертацию по теме «Контрастная эхогистеросальпингоскопия в диагностике трубно-маточного фактора бесплодия», а в 2005 году – докторскую диссертацию по теме «Роль эхографии в диагностике причин хронических тазовых болей у женщин репродуктивного возраста».

И.А. Озерская является автором более 120 печатных работ, среди которых монографии «Эхография в гинекологии» 2005 и 2013 года выпуска, «Хроническая тазовая боль. Ультразвуковая диагностика» 2007 года выпуска, «Эхография репродуктивной системы девочки, подростка, девушки» 2007 и 2009 года выпуска, «Атлас гинекологической ультразвуковой нормы» 2010 года выпуска, 7 методических рекомендаций. В течение 10 лет входила в состав Исполкома Российской ассоциации специалистов ультразвуковой диагностики в медицине, отвечая за акушерско-гинекологическое направление.

В настоящее время И.А. Озерская работает на кафедре ультразвуковой диагностики и хирургии факультета повышения квалификации медицинских работников РУДН в должности профессора. Является врачом-экспертом ультразвуковой диагностики в акушерстве и гинекологии.



МАХОТИН АЛЕКСЕЙ АЛЕКСАНДРОВИЧ

(г. Новосибирск)

Кандидат медицинских наук, врач высшей квалификационной категории. Автор 48 печатных трудов, из них 18 в центральной печати, автор 5 патентов. Заведующий отделением ультразвуковой диагностики клиники ФГБУН НИИ КиЭЛ.

☎ 8-800-200-78-01 (бесплатный вызов по России)
+7 (343) 287-50-60 (г. Екатеринбург)
+7 (717) 27-88-154 (Республика Казахстан)
+996 (312) 96-26-40 (Кыргызская Республика)
+992 (42) 78-22-206 (Республика Таджикистан)

🌐 <http://uzi.expert> ✉ uc@uzi.expert

ПРОГРАММА ЦИКЛА:

1. Ультразвуковая анатомия матки в норме;
2. Ультразвуковая анатомия придатков в норме;
3. Методики исследования кровоснабжения органов малого таза;
4. Особенности матки, яичников и кровоснабжения в юном и постменопаузальном возрасте;
5. Заболевания миометрия: миома и саркома, внутренний эндометриоз, аномалии развития;
6. Заболевания эндометрия: доброкачественные гиперпластические процессы и рак эндометрия;
7. Воспалительные заболевания внутренних половых органов: эндомиометрит, эндоцервицит, сальпингит, оофорит, тубоовариальное образование;
8. Эндокринная патология яичников: синдромы хронической ановуляции, лютеиновой недостаточности, поликистозных яичников, резистентных яичников, раннего истощения яичников, послеродового гипопитуитаризма;
9. Ультразвуковая диагностика внематочной беременности;
10. Ретенционные кисты яичников в репродуктивном и постменопаузальном возрасте;
11. Принципы дифференциальной диагностики доброкачественных и злокачественных опухолей яичников;
12. Стандартное медицинское заключение по результатам ультразвукового исследования органов малого таза у женщин;
13. Характеристика современного ультразвукового оборудования, необходимого для выполнения эхогистеросальпингографии (ЭхоГСГ) и современные способы ЭхоГСГ;
14. Контрастные методы лучевой диагностики лучевой диагностики репродуктивного тракта женщины. Преимущества, показания, противопоказания и ограничения ЭхоГСГ;
15. Подготовка к процедуре ЭхоГСГ;
16. Условия, методика, техника и этапы выполнения ЭхоГСГ;
17. Предварительное УЗИ как неотъемлемый предварительный этап и составная часть ЭхоГСГ:
 - ⦿ Ультразвуковое исследования матки, придатков и полости малого таза;
 - ⦿ Роль УЗИ в выявлении главных факторов женского бесплодия;
 - ⦿ УЗИ при яичниковом факторе женского бесплодия;
 - ⦿ УЗИ при маточном факторе женского бесплодия;

☎ **8-800-200-78-01** (бесплатный вызов по России)
+7 (343) 287-50-60 (г. Екатеринбург)
+7 (717) 27-88-154 (Республика Казахстан)
+996 (312) 96-26-40 (Кыргызская Республика)
+992 (42) 78-22-206 (Республика Таджикистан)

- ⦿ УЗ диагностика аномалий развития женских половых органов и современные возможности эндоскопической хирургии в метропластике;
 - ⦿ Оценка объема полости матки в норме и при аномалиях развития матки;
 - ⦿ Шеечный фактор женского бесплодия. Особенности выполнения ЭхоГСГ при шеечном факторе бесплодия;
 - ⦿ УЗ диагностика при трубном факторе бесплодия;
 - ⦿ Эндометриоз как самостоятельный фактор женского бесплодия;
 - ⦿ УЗ диагностика инфильтративных форм эндометриоза;
 - ⦿ Функциональные методы УЗ исследования при женском бесплодии во взаимодействии с ЭхоГСГ.
- 18.** Эхонегативное контрастирование цервикального канала, полости матки, маточных труб, полости малого таза;
- 19.** Эхопозитивное контрастирование цервикального канала, полости матки, маточных труб, полости малого таза. Критерии проходимости и непроходимости маточных труб;
- 20.** Дополнительные возможности ЭхоГСГ;
- 21.** Способы повышения точности ЭхоГСГ;
- 22.** Медицинская документация и оформление медицинского заключения по результатам ЭхоГСГ;
- 23.** Ультразвуковая диагностика в ургентной гинекологической практике;
- 24.** Беременность неизвестной локализации;
- 25.** Ультразвуковая диагностика эктопической беременности;
- 26.** Тромбоз вен малого таза у женщин;
- 27.** УЗД органов малого таза, что традиционно остаётся ЗА протоколом исследования? УЗД влагалища, мышц тазового дна, кишечника, скелетно-мышечной системы;
- 28.** УЗД при синдроме хронической тазовой боли;
- 29.** УЗД при синдроме свободной жидкости в полости малого таза.



☎ 8-800-200-78-01 (бесплатный вызов по России)
+7 (343) 287-50-60 (г. Екатеринбург)
+7 (717) 27-88-154 (Республика Казахстан)
+996 (312) 96-26-40 (Кыргызская Республика)
+992 (42) 78-22-206 (Республика Таджикистан)

🌐 <http://uzi.expert> ✉ uc@uzi.expert

**ДЛЯ ПРОДЛЕНИЯ СЕРТИФИКАТА СПЕЦИАЛИСТА
ДОПОЛНИТЕЛЬНО СДАЕТСЯ СЕРТИФИКАЦИОННЫЙ ЭКЗАМЕН.**



ПО ОКОНЧАНИИ ОБУЧЕНИЯ СДАЕТСЯ ИТОГОВОЕ КОМПЬЮТЕРНОЕ ТЕСТИРОВАНИЕ, ПРИ УСПЕШНОЙ СДАЧЕ КОТОРОГО ВЫДАЕТСЯ УДОСТОВЕРЕНИЕ О ПОВЫШЕНИИ КВАЛИФИКАЦИИ УСТАНОВЛЕННОГО (ГОСУДАРСТВЕННОГО) ОБРАЗЦА



Учебный центр «ЭКСПРОМЕД» осуществляет деятельность на основании государственной лицензии №17644, выданной 24.03.2014 г. Министерством общего и профессионального образования Свердловской области

Получить подробную информацию о наличии мест, стоимости вы можете по телефонам отдела продаж Учебного центра «ЭКСПРОМЕД»:

8-800-200-78-01 - (бесплатный вызов по России)

+7 (343) 287-50-60 (г. Екатеринбург)

+7 (717) 27-88-154 (Республика Казахстан)

+996 (312) 96-26-40 (Кыргызская Республика)

+992 (42) 78-22-206 (Республика Таджикистан)

E-mail: uc@uzi.expert, <http://www.uzi.expert>

Куратор выездных циклов в г.Самара:

Дубровина Галина +7-982-620-07-27 (WhatsApp, Viber, Telegram)

Так же у вас есть возможность записаться на цикл на нашем сайте:

www.uzi.expert

БУДЕМ РАДЫ ВСТРЕЧЕ С ВАМИ!

