

ВЫЕЗДНОЙ ЦИКЛ ПОВЫШЕНИЯ КВАЛИФИКАЦИИ В ГОРОДЕ

EXPROMED
учебный центр

САНКТ-ПЕТЕРБУРГ

5-7 ДЕКАБРЯ 2019

УЛЬТРАЗВУКОВАЯ
ДИАГНОСТИКА
ГИНЕКОЛОГИЧЕСКИХ
ЗАБОЛЕВАНИЙ
В ВОЗРАСТНОМ
АСПЕКТЕ

8-800-200-78-01 (бесплатный вызов по России)
+7 (343) 287-50-60 (г. Екатеринбург)
+7 (717) 27-88-154 (Республика Казахстан)
+996 (312) 96-26-40 (Кыргызская Республика)
+992 (42) 78-15-409 (Республика Таджикистан)

 <http://uzi.expert>

 uc@uzi.expert

EXPROMED
учебный центр

ДОРОГИЕ КОЛЛЕГИ!

ПРИГЛАШАЕМ ВАС ПРОЙТИ ОБУЧЕНИЕ НА ВЫЕЗДНОМ ЦИКЛЕ
ПОВЫШЕНИЯ КВАЛИФИКАЦИИ «УЛЬТРАЗВУКОВАЯ ДИАГНОСТИКА
ГИНЕКОЛОГИЧЕСКИХ ЗАБОЛЕВАНИЙ В ВОЗРАСТНОМ АСПЕКТЕ»,
КОТОРЫЙ ПРОЙДЕТ В ГОРОДЕ САНКТ-ПЕТЕРБУРГ С 5 ПО 7 ДЕКАБРЯ 2019 Г.

ПРЕПОДАВАТЕЛЬ ЦИКЛА - **Д. М. Н. ОЗЕРСКАЯ ИРИНА АРКАДИЕВНА**.
ЗАНЯТИЯ ПРОВОДЯТСЯ В РЕЖИМЕ ПОЛНОГО ДНЯ (С 9 ДО 18 ЧАСОВ).

ОСВОЕНИЕ ПРОГРАММЫ ОБЕСПЕЧИТ КЛИНИЧЕСКУЮ
ПОДГОТОВКУ, ПРИОБРЕТЕНИЕ СОВРЕМЕННЫХ ЗНАНИЙ
И НАВЫКОВ ПО ВОПРОСАМ УЛЬТРАЗВУКОВОЙ ДИАГНОСТИКИ
С ПОЗИЦИИ СОВРЕМЕННЫХ РЕКОМЕНДАЦИЙ.



КОЛИЧЕСТВО МЕСТ НА ЦИКЛЕ ОГРАНИЧЕНО!




8-800-200-78-01 (бесплатный вызов по России)
+7 (343) 287-50-60 (г. Екатеринбург)
+7 (717) 27-88-154 (Республика Казахстан)
+996 (312) 96-26-40 (Кыргызская Республика)
+992 (42) 78-22-206 (Республика Таджикистан)



<http://uzi.expert>



uc@uzi.expert



ОЗЕРСКАЯ ИРИНА АРКАДИЕВНА

(г. Москва)

Доктор медицинских наук.

В 1984 году закончила II Московский государственный медицинский институт. После прохождения обучения по ультразвуковой диагностике в акушерстве и гинекологии в лаборатории Центра охраны здоровья матери и ребенка наряду с клинической практикой начала заниматься этим диагностическим методом. Работала в родильных домах при ГКБ № 72 и № 8.

С 1994 по 2012 год возглавляла отделение ультразвуковой диагностики КДЦ № 4 Западного округа г. Москвы. С 1996 года совмещала практическую работу и преподавание на кафедре ультразвуковой диагностики Российской академии последипломного образования.


В 1999 году защитила кандидатскую диссертацию по теме «Контрастная эхогистеросальпингоскопия в диагностике трубно-маточного фактора бесплодия», а в 2005 году – докторскую диссертацию по теме «Роль эхографии в диагностике причин хронических тазовых болей у женщин репродуктивного возраста».

И.А. Озерская является автором более 120 печатных работ, среди которых монографии «Эхография в гинекологии» 2005 и 2013 года выпуска, «Хроническая тазовая боль. Ультразвуковая диагностика» 2007 года выпуска, «Эхография репродуктивной системы девочки, подростка, девушки» 2007 и 2009 года выпуска, «Атлас гинекологической ультразвуковой нормы» 2010 года выпуска, 7 методических рекомендаций. В течение 10 лет входила в состав Исполкома Российской ассоциации специалистов ультразвуковой диагностики в медицине, отвечая за акушерско-гинекологическое направление.

В настоящее время И.А. Озерская работает на кафедре ультразвуковой диагностики и хирургии факультета повышения квалификации медицинских работников РУДН в должности профессора.

Является врачом-экспертом ультразвуковой диагностики в акушерстве и гинекологии.

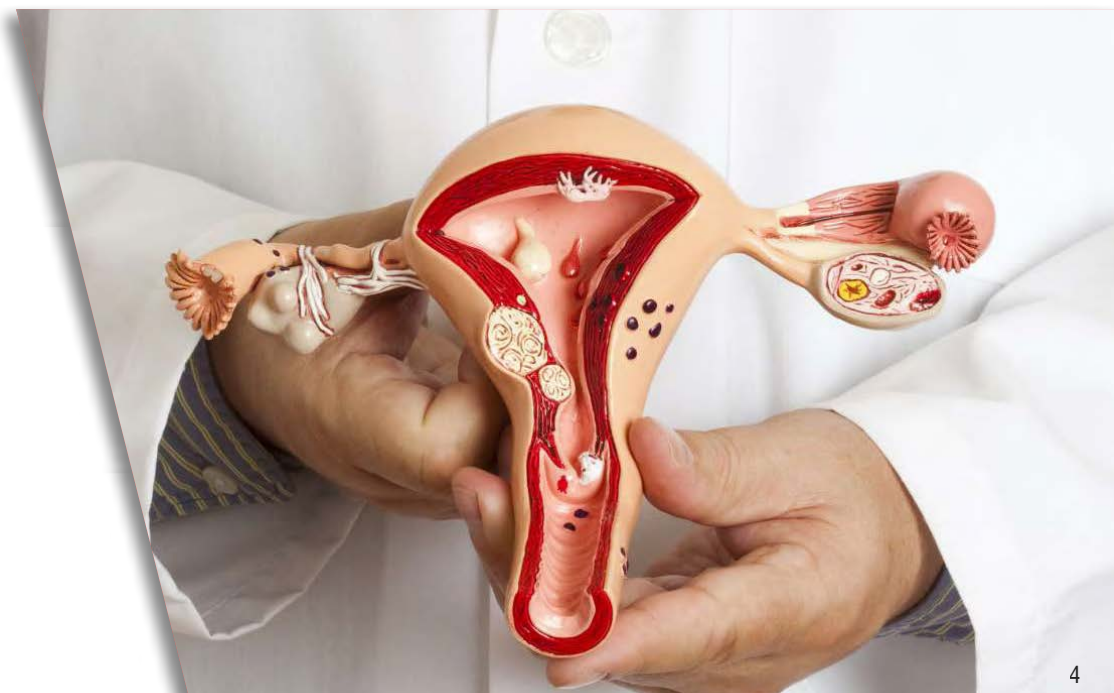
ПРЕПОДАВАТЕЛЬ ЦИКЛА:

 **8-800-200-78-01** (бесплатный вызов по России)
+7 (343) 287-50-60 (г. Екатеринбург)
+7 (717) 27-88-154 (Республика Казахстан)
+996 (312) 96-26-40 (Кыргызская Республика)
+992 (42) 78-22-206 (Республика Таджикистан)

 <http://uzi.expert>  uc@uzi.expert

ПРОГРАММА ЦИКЛА:

1. Ультразвуковая анатомия матки в норме;
2. Ультразвуковая анатомия придатков в норме;
3. Методики исследования кровоснабжения органов малого таза;
4. Особенности матки, яичников и кровоснабжения в юном и постменопаузальном возрасте;
5. Заболевания миометрия: миома и саркома, внутренний эндометриоз, аномалии развития;
6. Заболевания эндометрия: доброкачественные гиперпластические процессы и рак эндометрия;
7. Воспалительные заболевания внутренних половых органов: эндомиометрит, эндоцервицит, сальпингит, оофорит, тубоовариальное образование;
8. Эндокринная патология яичников: синдромы хронической ановуляции, лютеиновой недостаточности, поликистозных яичников, резистентных яичников, раннего истощения яичников, послеродового гипопитуитаризма;
9. Ультразвуковая диагностика внематочной беременности;
10. Ретенционные кисты яичников в репродуктивном и постменопаузальном возрасте.
11. Принципы дифференциальной диагностики доброкачественных и злокачественных опухолей яичников;
12. Стандартное медицинское заключение по результатам ультразвукового исследования органов малого таза у женщин.



☎ **8-800-200-78-01** (бесплатный вызов по России)
+7 (343) 287-50-60 (г. Екатеринбург)
+7 (717) 27-88-154 (Республика Казахстан)
+996 (312) 96-26-40 (Кыргызская Республика)
+992 (42) 78-22-206 (Республика Таджикистан)

🌐 <http://uzi.expert> ✉ uc@uzi.expert

ПО ОКОНЧАНИИ ОБУЧЕНИЯ СДАЕТСЯ ИТОГОВОЕ КОМПЬЮТЕРНОЕ ТЕСТИРОВАНИЕ, ПРИ УСПЕШНОЙ СДАЧЕ КОТОРОГО ВЫДАЕТСЯ УДОСТОВЕРЕНИЕ О ПОВЫШЕНИИ КВАЛИФИКАЦИИ УСТАНОВЛЕННОГО (ГОСУДАРСТВЕННОГО) ОБРАЗЦА



Учебный центр «ЭКСПРОМЕД» осуществляет деятельность на основании государственной лицензии №17644, выданной 24.03.2014 г. Министерством общего и профессионального образования Свердловской области

Получить подробную информацию о наличии мест, стоимости вы можете по телефонам отдела продаж Учебного центра «ЭКСПРОМЕД»:

8-800-200-78-01 - (бесплатный вызов по России)

+7 (343) 287-50-60 (г. Екатеринбург)

+7 (717) 27-88-154 (Республика Казахстан)

+996 (312) 96-26-40 (Кыргызская Республика)

+992 (42) 78-22-206 (Республика Таджикистан)

E-mail: uc@uzi.expert, <http://www.uzi.expert>

**Куратор выездных циклов в г. Санкт-Петербург:
Дубровина Галина +7-982-620-07-27 (WhatsApp, Viber, Telegram)**

Так же у вас есть возможность записаться на цикл на нашем сайте:

www.uzi.expert

БУДЕМ РАДЫ ВСТРЕЧЕ С ВАМИ!

