



EXPROMED

учебный центр

ДИСТАНЦИОННЫЙ

ЦИКЛ ПОВЫШЕНИЯ КВАЛИФИКАЦИИ

СОВРЕМЕННАЯ ПРЕГРАВИДАРНАЯ ПОДГОТОВКА

2019

15 - 26 ИЮЛЯ



ЦЕЛЬ ОБУЧЕНИЯ НА ЦИКЛЕ:

Приобретение новых знаний о причинах бесплодия, комплексном анализе для определения типа бесплодия, умений по ультразвуковой и дифференциальной диагностике гинекологической патологии в период подготовки к беременности, навыков ультразвукового мониторинга в гинекологии и составления тактики ведения пациенток с различными типами бесплодия.

ПРЕПОДАВАТЕЛЬ ЦИКЛА



КОХНО Нелли Идрисовна

Доцент, кандидат медицинских наук,
Перинатолог, практикующий акушер-гинеколог и врач
УЗД экспертного уровня,
Завуч кафедры женских болезней и репродуктивного
здоровья Института усовершенствования врачей
ФГБУ «НМХЦ им. Н.И.Пирогова»,
г. Москва.



8-800-200-78-01

(бесплатный вызов по России)

+7 (343) 287-50-60

(г. Екатеринбург)

+7 (717) 27-88-154

(Республика Казахстан)

+996 (312) 96-26-40

(Кыргызская Республика)

+992 (42) 78-22-206

(Республика Таджикистан)




uc@uzi.expert



<http://uzi.expert>

EXPROMED
учебный центр





ДИСТАНЦИОННОЕ ОБУЧЕНИЕ –

это современная форма повышения квалификации, которая идеально подходит для специалистов, работающих в отдаленных районах, а так же для специалистов, у которых из-за высокой загруженности ограничено свободное время, которое необходимо использовать для повышения квалификации.

ОСНОВНЫЕ ПРЕИМУЩЕСТВА ДИСТАНЦИОННОГО ОБУЧЕНИЯ:

1. Высокое качество обучения за счет применения современных информационных технологий;
2. Вы самостоятельно формируете график обучения;
3. Снижение затрат на обучение (отсутствуют расходы на проезд, проживание и т.д.);
4. Интерактивный контакт с преподавателем (в период обучения Вы можете задавать вопросы преподавателю цикла).

ДЛЯ ПРОХОЖДЕНИЯ ДИСТАНЦИОННОГО ОБУЧЕНИЯ НЕОБХОДИМО:

- Иметь навыки работы со стандартными интернет приложениями (необходим стационарный компьютер или ноутбук);
- Стабильное интернет – соединение (желательно проводное подключение или высокоскоростной Wi-Fi);
- Компьютер, на котором планируется дистанционное обучение, должен иметь установленный браузер «Google Chrome».

Программа цикла состоит из видеолекций, презентаций, интерактивных сессий (вопросы-ответы), заданий для самостоятельной работы, итогового компьютерного тестирования.



8-800-200-78-01

+7 (343) 287-50-60

+7 (717) 27-88-154

+996 (312) 96-26-40

+992 (42) 78-22-206

(бесплатный вызов по России)

(г. Екатеринбург)

(Республика Казахстан)

(Кыргызская Республика)

(Республика Таджикистан)



uc@uzi.expert




<http://uzi.expert>




ТЕОРЕТИЧЕСКАЯ ПОДГОТОВКА СОСТОИТ ИЗ СЛЕДУЮЩИХ БЛОКОВ:

№ блока	Наименование блока	Краткое описание блока
1	«Современный комплекс прегравидарного обследования»	Важно знать заблаговременно о патологии, которая создаст условия для нарушения имплантации, неразвивающейся беременности, раннего и позднего выкидыша, развития патологии у плода.
2	«Аномалии половых органов и половой инфантилизм как причины бесплодия»	Ультразвуковое исследование дает колоссальную информацию клиницисту о состоянии внутренних гениталий женщины, планирующей беременность. Нарушение закладки и дальнейшего формирования репродуктивных органов ассоциировано с бесплодием и привычным невынашиванием беременности.
3	«Современная диагностика тромбофилических состояний, ассоциированных с бесплодием и патологией плода»	Современная медицина выявила множество различных нарушений свертывающей системы крови, при которых происходит нарушение развития беременности. К таким нарушениям относятся как врожденные, так и приобретенные патологические состояния. Каждый тип нарушения требует детального лабораторного обследования и дифференциальной диагностики для назначения правильного этиотропного лечения и профилактики репродуктивных потерь.
4	«Значение комплексной диагностики бесплодия эндокринного генеза»	Комплексный анализ данных клинико-лабораторных и инструментальных исследований способствует назначению эффективной коррекции гормональных нарушений у женщин с бесплодием. Правильная оценка данных фолликулометрии и мониторинга менструального цикла позволяет определить гормональные нарушения и оценить эффективность проводимой коррекции менструальных нарушений.
5	«Комплексная и дифференциальная диагностика, лечение и профилактика воспалительной патологии матки, шейки и придатков матки»	Для постановки диагноза воспалительного состояния женских внутренних органов необходим анализ клинико-лабораторных и ультразвуковых данных. Такой подход позволяет и клиницисту, и врачу ультразвуковой диагностики повысить качество профессиональной медицинской помощи. Знание дифференциальной диагностики инфекционно-воспалительной патологии матки, шейки и придатков матки помогает не только точно поставить верный диагноз, но и способствует сохранению репродуктивного потенциала женщины, позволяет провести органосохраняющее лечение и профилактику хронизации воспалительного процесса в малом тазе.
6	«Алгоритм комплексного лечения и профилактики бесплодия инфекционного генеза»	Наиболее распространенным типом бесплодия является инфекционный. Современный расширенный поиск инфекционного фактора бесплодия позволяет разработать этиопатогенетически верную тактику прегравидарной подготовки и значительно снизить риск репродуктивных потерь и перинатальной заболеваемости и смертности.

 **8-800-200-78-01** (бесплатный вызов по России)
+7 (343) 287-50-60 (г. Екатеринбург)
+7 (717) 27-88-154 (Республика Казахстан)
+996 (312) 96-26-40 (Кыргызская Республика)
+992 (42) 78-22-206 (Республика Таджикистан)

 uc@uzi.expert

 <http://uzi.expert>



По окончании обучения сдается итоговое компьютерное тестирование, при успешной сдаче которого выдается удостоверение о повышении квалификации установленного (государственного) образца. Для курсантов, обучающихся в рамках системы непрерывного медицинского образования производится начисление ЗЕТ.



☎ 8-800-200-78-01 (бесплатный вызов по России)
+7 (343) 287-50-60 (г. Екатеринбург)
+7 (717) 27-88-154 (Республика Казахстан)
+996 (312) 96-26-40 (Кыргызская Республика)
+992 (42) 78-22-206 (Республика Таджикистан)

✉ uc@uzi.expert

🌐 <http://uzi.expert>





Для получения сертификата специалиста дополнительно сдается сертификационный экзамен. Для получения сертификата необходимо пройти обучение в объеме не менее 144 часов (один или несколько циклов). Сертификат специалиста выдается в зависимости от профиля деятельности специалиста: акушерство и гинекология, ультразвуковая диагностика.



8-800-200-78-01

(бесплатный вызов по России)

+7 (343) 287-50-60

(г. Екатеринбург)

+7 (717) 27-88-154

(Республика Казахстан)

+996 (312) 96-26-40

(Кыргызская Республика)

+992 (42) 78-22-206

(Республика Таджикистан)



uc@uzi.expert



<http://uzi.expert>

EXPROMED
учебный центр

Учебный центр «ЭКСПРОМЕД» осуществляет деятельность на основании государственной лицензии №17644, выданной 24.03.2014 г. Министерством общего и профессионального образования Свердловской области

Получить подробную информацию о наличии мест, стоимости вы можете по телефонам отдела продаж Учебного центра «ЭКСПРОМЕД»:

8-800-200-78-01 - (бесплатный вызов по России)

+7 (343) 287-50-60 (г. Екатеринбург)

+7 (717) 27-88-154 (Республика Казахстан)

+996 (312) 96-26-40 (Кыргызская Республика)

+992 (42) 78-22-206 (Республика Таджикистан)

E-mail: uc@uzi.expert, <http://www.uzi.expert>

+7 982-620-07-27   

Так же у вас есть возможность записаться на цикл на нашем сайте:

www.uzi.expert



БУДЕМ РАДЫ ВСТРЕЧЕ С ВАМИ!

EXPROMED
учебный центр