

2020 09-11
АПРЕЛЯ

EXPROMED
учебный центр

ЦИКЛ ПОВЫШЕНИЯ КВАЛИФИКАЦИИ

**АКТУАЛЬНЫЕ ВОПРОСЫ УЛЬТРАЗВУКОВОЙ
ДИАГНОСТИКИ В ГИНЕКОЛОГИИ С КУРСОМ
УЗД ЖЕНСКОГО БЕСПЛОДИЯ**

МАХАЧКАЛА



EXPROMED
учебный центр

ДОРОГИЕ КОЛЛЕГИ!

ПРИГЛАШАЕМ ВАС ПРОЙТИ ОБУЧЕНИЕ НА ВЫЕЗДНОМ ЦИКЛЕ ПОВЫШЕНИЯ
КВАЛИФИКАЦИИ «**АКТУАЛЬНЫЕ ВОПРОСЫ УЛЬТРАЗВУКОВОЙ
ДИАГНОСТИКИ В ГИНЕКОЛОГИИ С КУРСОМ
УЗД ЖЕНСКОГО БЕСПЛОДИЯ**», КОТОРЫЙ ПРОЙДЕТ В ГОРОДЕ МАХАЧКАЛА
В ПЕРИОД С 09 ПО 11 АПРЕЛЯ 2020 Г. ПРЕПОДАВАТЕЛЬ ЦИКЛА -
Д. М. Н. ОЗЕРСКАЯ ИРИНА АРКАДИЕВНА.
ЗАНЯТИЯ ПРОВОДЯТСЯ В РЕЖИМЕ ПОЛНОГО ДНЯ (С 9 ДО 18 ЧАСОВ).
ОСВОЕНИЕ ПРОГРАММЫ ОБЕСПЕЧИТ КЛИНИЧЕСКУЮ
ПОДГОТОВКУ, ПРИОБРЕТЕНИЕ СОВРЕМЕННЫХ ЗНАНИЙ
И НАВЫКОВ ПО ВОПРОСАМ УЛЬТРАЗВУКОВОЙ ДИАГНОСТИКИ
С ПОЗИЦИИ СОВРЕМЕННЫХ РЕКОМЕНДАЦИЙ.



**КОЛИЧЕСТВО МЕСТ НА ЦИКЛЕ
ОГРАНИЧЕНО!**



8-800-200-78-01

(бесплатный вызов по России)

+7 (343) 287-50-60

(г. Екатеринбург)

+7 (717) 27-88-154

(Республика Казахстан)

+996 (312) 96-26-40

(Кыргызская Республика)

+992 (42) 78-22-206

(Республика Таджикистан)



<http://uzi.expert>



uc@uzi.expert



EXPROMED

учебный центр



ОЗЕРСКАЯ ИРИНА АРКАДИЕВНА

(г. Москва)

Доктор медицинских наук.

В 1984 году закончила II Московский государственный медицинский институт. После прохождения обучения по ультразвуковой диагностике в акушерстве и гинекологии в лаборатории Центра охраны здоровья матери и ребенка наряду с клинической практикой начала заниматься этим диагностическим методом. Работала в родильных домах при ГКБ № 72 и № 8.

С 1994 по 2012 год возглавляла отделение ультразвуковой диагностики КДЦ № 4 Западного округа г. Москвы. С 1996 года совмещала практическую работу и преподавание на кафедре ультразвуковой диагностики Российской академии последиplomного образования.

В 1999 году защитила кандидатскую диссертацию по теме «Контрастная эхогистеросальпингоскопия в диагностике трубно-маточного фактора бесплодия», а в 2005 году – докторскую диссертацию по теме «Роль эхографии в диагностике причин хронических тазовых болей у женщин репродуктивного возраста».

И.А. Озерская является автором более 120 печатных работ, среди которых монографии «Эхография в гинекологии» 2005 и 2013 года выпуска, «Хроническая тазовая боль. Ультразвуковая диагностика» 2007 года выпуска, «Эхография репродуктивной системы девочки, подростка, девушки» 2007 и 2009 года выпуска, «Атлас гинекологической ультразвуковой нормы» 2010 года выпуска, 7 методических рекомендаций. В течение 10 лет входила в состав Исполкома Российской ассоциации специалистов ультразвуковой диагностики в медицине, отвечая за акушерско-гинекологическое направление.

В настоящее время И.А. Озерская работает на кафедре ультразвуковой диагностики и хирургии факультета повышения квалификации медицинских работников РУДН в должности профессора.

Является врачом-экспертом ультразвуковой диагностики в акушерстве и гинекологии.

ПРЕПОДАВАТЕЛЬ

ЦИКЛА:

8-800-200-78-01

(бесплатный вызов по России)

+7 (343) 287-50-60

(г. Екатеринбург)

+7 (717) 27-88-154

(Республика Казахстан)

+996 (312) 96-26-40

(Кыргызская Республика)

+992 (42) 78-22-206

(Республика Таджикистан)



<http://uzi.expert>



uc@uzi.expert

ПРОГРАММА ЦИКЛА:

1. Технология ультразвукового исследования матки и придатков;
2. Ультразвуковая анатомия матки в норме;
3. Ультразвуковая анатомия придатков в норме;
4. Идиопатический фактор бесплодия;
5. Маточный фактор бесплодия: миома, внутренний эндометриоз, аномалии развития, гиперпластические процессы эндометрия и эндоцервикса;
6. Воспалительные заболевания внутренних половых органов – причина маточного и трубно-перитонеального фактора бесплодия;
7. Трубно-перитонеальный фактор бесплодия: наружный эндометриоз, спаечный процесс малого таза;
8. Ультразвуковая диагностика внематочной беременности;
9. Эхогистеросальпингоскопия;
10. Эндокринный фактор бесплодия: патология яичников, связанная с нарушением гормонального фона. Ретенционные кисты яичников;
11. Принципы дифференциальной диагностики доброкачественных и злокачественных опухолей внутренних половых органов;
12. Стандартное медицинское заключение по результатам ультразвукового исследования органов малого таза у женщин.



☎ 8-800-200-78-01 (бесплатный вызов по России)
+7 (343) 287-50-60 (г. Екатеринбург)
+7 (717) 27-88-154 (Республика Казахстан)
+996 (312) 96-26-40 (Кыргызская Республика)
+992 (42) 78-22-206 (Республика Таджикистан)

🌐 <http://uzi.expert> ✉ uc@uzi.expert

ПО ОКОНЧАНИИ ОБУЧЕНИЯ СДАЕТСЯ ИТОГОВОЕ КОМПЬЮТЕРНОЕ ТЕСТИРОВАНИЕ, ПРИ УСПЕШНОЙ СДАЧЕ КОТОРОГО ВЫДАЕТСЯ УДОСТОВЕРЕНИЕ О ПОВЫШЕНИИ КВАЛИФИКАЦИИ УСТАНОВЛЕННОГО (ГОСУДАРСТВЕННОГО) ОБРАЗЦА



Учебный центр «ЭКСПРОМЕД» осуществляет деятельность на основании государственной лицензии №17644, выданной 24.03.2014 г. Министерством общего и профессионального образования Свердловской области

Получить подробную информацию о наличии мест, стоимости вы можете по телефонам отдела продаж Учебного центра «ЭКСПРОМЕД»:

8-800-200-78-01 - (бесплатный вызов по России)




+7 (343) 287-50-60 (г. Екатеринбург)

+7 (717) 27-88-154 (Республика Казахстан)

+996 (312) 96-26-40 (Кыргызская Республика)

+992 (42) 78-22-206 (Республика Таджикистан)

E-mail: uc@uzi.expert, <http://www.uzi.expert>

+7 982-620-07-27   

Так же у вас есть возможность записаться на цикл на нашем сайте:

www.uzi.expert

БУДЕМ РАДЫ ВСТРЕЧЕ С ВАМИ!

