


# ШКОЛА УЛЬТРАЗВУКОВОЙ ДИАГНОСТИКИ

**ИЗБРАННЫЕ  
ВОПРОСЫ  
УЛЬТРАЗВУКОВОЙ  
ДИАГНОСТИКИ**



**11-12  
ИЮНЯ**

**ХАБАРОВСК**

## ДОРОГИЕ КОЛЛЕГИ!

Приглашаем Вас принять участие в школе ультразвуковой диагностики «Избранные вопросы ультразвуковой диагностики», которая пройдет в период с 11 по 12 июня 2021 г. Особенностью ежегодных школ по ультразвуковой и функциональной диагностике, проводимых Учебным центром «ЭКСПРОМЕД», является их научно-практическая направленность. Такой подход позволяет наиболее полно осветить различные аспекты выбранной проблемы, дать практическим врачам углубленные знания не только о диагностике, но и о патогенезе заболевания, современных методах лечения.

В рамках данной школы ультразвуковой диагностики будут рассмотрены возможности дифференциальной диагностики очаговых поражений печени, ультразвуковой семиотики доброкачественных и злокачественных образований, тактики ведения пациентов с очаговыми поражениями печени по данным ультразвукового исследования. Обозначим те структурные изменения поджелудочной железы, выявление которых при ультразвуковом исследовании дает возможность специалисту заподозрить наличие у пациента хронического панкреатита. Отдельно осветим вопросы о роли ультразвукового исследования в диагностике структурных изменений селезенки, критерии спленомегалии, классификацию травматического поражения органа, принципы дифференциальной диагностики кистозных и солидных образований.

Второй день нашей встречи будет посвящен возможностям УЗИ в диагностике структурных изменений молочных желез, щитовидной железы и лимфатических узлов. Мы с вами вспомним особенности ультразвуковой анатомии молочных желез у женщин в зависимости от возраста,

методические основы выполнения исследования. Определим показания к ультразвуковому исследованию в соответствии с современными стандартами. Поговорим о критериях диагностики диффузных и очаговых изменений молочных желез, о требованиях к формулировке заключения в соответствии с критериями BI-RADS.

Разберем особенности анатомии щитовидной железы и паращитовидных желез, варианты их дистопии. Поговорим об ограничениях методики УЗИ в диагностике за грудиного зоба, рассмотрим основные патологические состояния, которые проявляются «диффузными изменениями структуры железы» в ультразвуковом изображении. Определим критерии оценки выявленных узловых образований щитовидной железы в соответствии с современными рекомендациями Ti-RADS II. Уточним возможности УЗИ в определении состояния лимфатических узлов, определим основные диагностические критерии лимфаденопатии, возможности дифференциальной диагностики изменений воспалительной и злокачественной природы, обсудим проблемы и трудности в оценке структурных изменений видимых ЛУ.

По завершении школы (по желанию участника) предусмотрена выдача удостоверения о повышении квалификации государственного (установленного) образца в объеме 24 учебных часов (при условии полного участия на всех лекциях), в т.ч. с начислением ЗЕТ в рамках системы НМО (24 ЗЕТ). К работе в школе допускаются только зарегистрированные участники. Подтверждением регистрации является электронный билет (направляется на электронный адрес после регистрации). Конференция проводится только в очном формате (онлайн трансляция не предусмотрена).

**Количество участников ограничено  
вместимостью конференц-зала!**

# 11 ИЮНЯ

СУББОТА

**ЛЕКЦИИ: 09.00 – 18.00**

РЕГИСТРАЦИЯ УЧАСТНИКОВ: 08.30 – 09.00

- 1.** УЗ диагностика очагового поражения печени, возможности метода, тактика ведения пациентов.
- 2.** УЗ диагностика заболеваний желчного пузыря.
- 3.** УЗ диагностика структурных изменений поджелудочной железы (острый панкреатит, хронический панкреатит, образования поджелудочной железы).
- 4.** УЗ диагностика структурных изменений селезенки / или УЗ диагностика кистозных солидных образований почек.

# 12 ИЮНЯ

ВОСКРЕСЕНЬЕ

**ЛЕКЦИИ: 09.00 – 18.00**

РЕГИСТРАЦИЯ УЧАСТНИКОВ: 08.30 – 09.00

- 1.** Роль УЗИ в диагностике заболеваний молочных желез.
- 2.** УЗ диагностика структурных изменений щитовидной железы. Использование критериев Ti-RADS 2.
- 3.** УЗ диагностика лимфаденопатии.


ПРЕПОДАВАТЕЛЬ  
ЦИКЛА:




**ПОЛЕТАЕВА  
АННА  
БОРИСОВНА**

Санкт-Петербург

Кандидат медицинских наук,  
врач-рентгенолог,  
врач ультразвуковой  
диагностики.  
Ассистент кафедры лучевой  
диагностики и лучевой терапии  
СЗГМУ им. И.И. Мечникова.

 **8-800-200-78-01** (бесплатный вызов по России)  
**+7 (343) 287-50-60** (г. Екатеринбург)  
**+7 (717) 27-88-154** (Республика Казахстан)  
**+996 (312) 96-26-40** (Кыргызская Республика)

 [uc@uzi.expert](mailto:uc@uzi.expert)

 [www.uzi.expert](http://www.uzi.expert)

# СТОИМОСТЬ УЧАСТИЯ

НАИМЕНОВАНИЕ УСЛУГИ	ПРИ РЕГИСТРАЦИИ И ОПЛАТЕ ДО 31.05.2022 Г. ВКЛЮЧИТЕЛЬНО	ПРИ РЕГИСТРАЦИИ И ОПЛАТЕ С 01.06.2022 Г.
<b>УЧАСТИЕ В РАБОТЕ В ШКОЛЫ</b> (независимо от количества дней участия)	9 900 <b>7 400 Р</b>	<b>9 900 Р</b>
<b>СТОИМОСТЬ ДОПОЛНИТЕЛЬНЫХ УСЛУГ</b>		
Сертификат участника в электронном виде (без начисления ЗЕТ в рамках системы НМО РФ)		90 Р
Сертификат участника на бумажном носителе (без начисления ЗЕТ в рамках системы НМО РФ)		190 Р
Удостоверение о повышении квалификации государственного (установленного) образца РФ (24 учебных часа) (без начисления ЗЕТ в рамках системы НМО РФ)*		1 490 Р/2 490 Р**
Удостоверение о повышении квалификации государственного (установленного) образца РФ (24 учебных часа) (с начислением ЗЕТ в рамках системы НМО РФ)*		1 990 Р/2 990 Р**
Твердая обложка к бланку удостоверения о повышении квалификации		390 Р
Доставка документов по территории РФ (посредством отправки заказного письма через АО «Почта России»)		190 Р
Доставка документов по территории РФ и СНГ курьерскими службами «СДЭК» и «OZON» (до пункта выдачи или двери получателя)		Стоимость рассчитывается автоматически при регистрации на сайте

**При отказе от участия за 14 календарных дней и более стоимость участия возвращается в полном объеме за вычетом комиссионных расходов банка или платежной системы (не более 5%). При отказе от участия в мероприятии менее, чем за 14 календарных дней, стоимость участия не возвращается.**

\*Удостоверение может быть выдано только при наличии диплома о высшем медицинском образовании и наличии документа о завершении интернатуры/ординатуры.


\*\*Стоимость услуги с 01.06.2022 г.

 **8-800-200-78-01** (бесплатный вызов по России)

**+7 (343) 287-50-60** (г. Екатеринбург)

**+7 (717) 27-88-154** (Республика Казахстан)

**+996 (312) 96-26-40** (Кыргызская Республика)

 **uc@uzi.expert**

 **ww.uzi.expert**



Учебный центр «ЭКСПРОМЕД» осуществляет деятельность на основании государственной лицензии №17644, выданной 14.04.2021 г. Министерством общего и профессионального образования Свердловской области



## МЕСТО ПРОВЕДЕНИЯ:

Гостиница «Олимпик», г. Хабаровск,  
ул. Дикопольцева, дом 26 «А»,  
конференц-зал

# БУДЕМ РАДЫ ВСТРЕЧЕ С ВАМИ!

ПОЛУЧИТЬ ПОДРОБНУЮ ИНФОРМАЦИЮ ВЫ МОЖЕТЕ ПО  
ТЕЛЕФОНАМ ОТДЕЛА ПРОДАЖ УЧЕБНОГО ЦЕНТРА «ЭКСПРОМЕД»:

ЗАПИСАТЬСЯ НА ШКОЛУ МОЖНО  
НА САЙТЕ [WWW.UZI.EXPERT](http://WWW.UZI.EXPERT)  
В РАЗДЕЛЕ «КОНФЕРЕНЦИИ»

+7 982-620-07-27

✉ [uc@uzi.expert](mailto:uc@uzi.expert)

🌐 [ww.uzi.expert](http://ww.uzi.expert)

☎ 8-800-200-78-01 (бесплатный вызов по России)

+7 (343) 287-50-60 (г. Екатеринбург)

+7 (717) 27-88-154 (Республика Казахстан)

+996 (312) 96-26-40 (Кыргызская Республика)

+992 (42) 78-22-206 (Республика Таджикистан)