

EXPROMED
учебный центр

КОНФЕРЕНЦИЯ

СОВРЕМЕННЫЙ
УЛЬТРАЗВУКОВОЙ
СКРИНИНГ БЕРЕМЕННЫХ
В I ТРИМЕСТРЕ

26-27 ИЮНЯ 2021

САНКТ-ПЕТЕРБУРГ

*Совместное мероприятие с коллегами из
Санкт-Петербурга*



Дорогие коллеги!

Вступил в силу новый приказ МЗ РФ от 20 октября 2020 года N 1130н «Об утверждении Порядка оказания медицинской помощи по профилю «Акушерство и гинекология».

Согласно этому приказу, на первом этапе, при сроке беременности 11-14 недель, ультразвуковое исследование проводится врачами-специалистами, ПРОШЕДШИМИ ПОВЫШЕНИЕ КВАЛИФИКАЦИИ ПО ПРОВЕДЕНИЮ СКРИНИНГОВОГО УЗИ В I ТРИМЕСТРЕ (диагностике нарушений развития плода).

Для того, чтобы специалисты УЗД, которые проводят пренатальный скрининг, продолжили работать в рамках действующего законодательства, Учебный центр «ЭКСПРОМЕД» совместно с действующим врачом-экспертом, к.м.н. Кохно Неллей Идрисовной организовали конференцию «Современный ультразвуковой скрининг беременных в I триместре», которая пройдет в период с 26 по 27 июня 2021 г. в городе Санкт-Петербурге.

Что входит в скрининг I триместра? Что является нормой? Что считать отклонением от нормы? Каковы ультразвуковые стандарты и дифференциально-диагностические критерии? Как и когда проводить доплеровские исследования? Как все увиденное описать и правильно записать в протокол ультразвукового исследования? Каковы юридические основы проведения УЗИ у беременных, особенно в I триместре? Всем этим вопросам посвящена конференция, в рамках которой мы будем обсуждать правила и стандарты проведения ультразвукового скрининга беременных в I триместре в сроках с 11 по 14 недели беременности.

По завершении конференции (по желанию участнику) предусмотрена выдача удостоверения о повышении квалификации государственного (установленного) образца в объеме 24 учебных часов с начислением ЗЕТ в рамках системы НМО (24 ЗЕТ). Выдаваемое удостоверение будет полностью соответствовать требованиям действующего законодательства и позволит специалистам продолжить свою деятельность в рамках правового поля. К работе в конференции допускаются только зарегистрированные участники. Подтверждением регистрации является электронный билет (направляется на электронный адрес после регистрации).

Напоминаем, что 25 июня 2021 г. в городе Санкт-Петербурге пройдет легендарный праздник выпускников «Алые паруса», который впервые был проведен в Северной столице 27 июня 1968 года. Программа конференции составлена таким образом, чтобы у участников была возможность принять участие в легендарном празднике, и одновременно повысить свою квалификацию, совместив приятное с полезным!

Лектор



КОХНО
НЕЛЛИ ИДРИСОВНА

Доцент, кандидат медицинских наук;
Врач-перинатолог, акушер-гинеколог,
педиатр, генетик, врач-эксперт
ультразвуковой диагностики в акушерстве,
гинекологии и перинатологии. Стаж работы
более 30 лет.

Сфера практических и научных интересов:
врожденная патология плода, диагностика,
лечение и профилактика патологии
беременности, заболеваний женской
репродуктивной системы, экстрагенитальной
патологии беременных, бесплодия.

Автор более 100 научных статей, более
30 учебно-методических рекомендаций,
автор более 20 методик ультразвуковой
диагностики патологии плода, 2 патентов РФ.

БУДЕМ РАДЫ ВСТРЕЧЕ С ВАМИ!

РЕГЛАМЕНТ ПРОВЕДЕНИЯ КОНФЕРЕНЦИИ

26 июня 2021 г. Регистрация участников 10.30 – 11.00, лекции 11.00 – 20.00

27 июня 2021 г. Регистрация участников 08.30 – 09.00, лекции 09.00 – 18.00

ПЛАН КОНФЕРЕНЦИИ:

Современные отечественные и международные стандарты проведения ультразвукового скрининга в I триместре беременности и юридические аспекты.

Основные положения приказов Министерства здравоохранения Российской Федерации: Приказа от 20 октября 2020 г. N 1130н «Порядок оказания медицинской помощи по профилю «Акушерство и Гинекология» и Приказа от 8 июня 2020 г. № 557н «Правила проведения ультразвуковых исследований» о проведении ультразвукового скрининга в I триместре беременности. Правила проведения УЗИ у беременных, сроки проведения скрининга в I триместре, объем ультразвукового исследования в сроки 11-14 недель. Практические рекомендации ISUOG: «Проведение ультразвукового исследования плода в первом триместре беременности», 2013 г. и «Использование ультразвуковых доплеровских технологий в акушерстве», 2013 г. Методика проведения цервикометрии. Правила заполнения протоколов ультразвукового исследования в соответствии с вышеуказанными приказами и «Консенсусным заявлением РАСУДМ о протоколе ультразвукового исследования», 2019 г. Юридические аспекты проведения скрининга беременных.

Ультразвуковые критерии физиологического состояния плода при скрининге в 11-14 недель беременности.

Гистологические и ультразвуковые параллели нормально сформированного тела эмбриона, черепа и мозга, внутренних органов и конечностей. Стандартные принципы биометрии. Правила определения физиологической сердечной и двигательной деятельности эмбриона. Ультразвуковые маркеры, используемые для диагностики хромосомной патологии плода в I триместре. Правила ультразвукового описания физиологического состояния эмбриона.

Патология плода, выявляемая при ультразвуковом скрининге в 11-14 недель.

Классификация пороков развития эмбриона, диагностируемая в I триместре. Гистологические и ультразвуковые параллели патологического формирования

тела эмбриона, черепа и мозга, внутренних органов и конечностей. Ультразвуковые диагностические критерии пороков плода в конце I триместра. Ультразвуковые маркеры хромосомной патологии плода в 11-14 недель беременности. Правила ультразвукового описания патологического состояния эмбриона. Прогноз и врачебная тактика.

Ультразвуковые критерии физиологического состояния экстраэмбриональных структур при скрининге в 11-14 недель беременности.

Гистологические и ультразвуковые параллели физиологической имплантации, нормально сформированных амниона, хориона, хориальной полости, пуповины и желточного мешка. Биометрические нормативы толщины хориона, объема амниона и хориальной полости, желточного мешка и длины пуповины в конце I триместра. Правила ультразвукового описания физиологического состояния экстраэмбриональных структур.

Патология формирования экстраэмбриональных структур, выявляемая при ультразвуковом скрининге в 11-14 недель.

Классификация патологического развития экстраэмбриональных структур, диагностируемая в конце I триместра. Гистологические и ультразвуковые параллели патологического формирования амниона, хориона, хориальной полости, пуповины и желточного мешка. Ультразвуковые диагностические критерии патологии экстраэмбриональных структур. Правила ультразвукового описания патологического состояния экстраэмбриональных структур. Прогноз и врачебная тактика.

Допплеровские исследования в I триместре.

Практические рекомендации ISUOG: «Использование ультразвуковых доплеровских технологий в акушерстве», 2013 г. Оценка маточных артерий в I триместре беременности. Методика оценки доплеровских кривых скоростей кровотока в венозном протоке, артерии пуповины. Допплеровские критерии нормы и патологии. Особенности ультразвукового исследования при ведении беременности двойней, согласно практическим рекомендациям ISUOG, 2016 г. Прогноз и врачебная тактика.

СТОИМОСТЬ УЧАСТИЯ




УЧАСТИЕ В КОНФЕРЕНЦИИ	ПРИ РЕГИСТРАЦИИ И ОПЛАТЕ НА САЙТЕ ДО 20.06.2021	ПРИ РЕГИСТРАЦИИ И ОПЛАТЕ НА МЕРОПРИЯТИИ
		12900 руб. 3 900 руб.* (независимо от количества дней участия) * ПЕРВЫЕ 100 МЕСТ
Сертификат участника в электронном виде (без начисления ЗЕТ в рамках системы НМО)	90 руб.	140 руб.
Сертификат участника на бумажном носителе (без начисления ЗЕТ в рамках системы НМО)	190 руб.	240 руб.
Удостоверение о повышении квалификации государственного (установленного) образца РФ (24 учебных часа) БЕЗ НАЧИСЛЕНИЯ ЗЕТ В РАМКАХ СИСТЕМЫ НМО	1 490 руб.	2490 руб.
Удостоверение о повышении квалификации государственного (установленного) образца РФ (24 учебных часа) С НАЧИСЛЕНИЕМ ЗЕТ В РАМКАХ СИСТЕМЫ НМО	1 990 руб.	2 990 руб.
Твердая обложка к бланку удостоверения о повышении квалификации	390 руб.	490 руб.
Доставка документов по территории РФ (посредством отправки заказного письма через АО «Почта России»)	190 руб.	290 руб.
Доставка документов по территории РФ и СНГ курьерской службой «СДЭК» (до пункта выдачи или двери получателя)	Стоимость рассчитывается автоматически при регистрации на сайте	Стоимость рассчитывается автоматически при регистрации на сайте

*При отказе от участия за 14 календарных дней и более стоимость участия возвращается в полном объеме за вычетом комиссионных расходов банка или платежной системы (не более 5%). При отказе от участия в мероприятии менее, чем за 14 календарных дней, стоимость участия не возвращается.

Регистрация осуществляется на сайте www.uzi.expert в разделе «Конференции»

Получить подробную информацию вы можете
по телефонам отдела продаж Учебного центра «ЭКСПРОМЕД»:

8-800-200-78-01 (бесплатный вызов по России)
+7 (343) 287-50-60 (г. Екатеринбург)
+7 (717) 27-88-154 (Республика Казахстан)
+996 (312) 96-26-40 (Кыргызская Республика)
+992 (42) 78-22-206 (Республика Таджикистан)

+7 982-620-07-27   

 uc@uzi.expert  www.uzi.expert

Место проведения:
Отель «Полюстрово», г. Санкт-Петербург,
пр. Металлистов, 115, лит. А