

КРАСНОДАР

ОЧНЫЙ ЦИКЛ
ПОВЫШЕНИЯ
КВАЛИФИКАЦИИ

СОВРЕМЕННАЯ УЛЬТРАЗВУКОВАЯ
МАММОЛОГИЯ. ОТ СТАНДАРТОВ
К СЛОЖНЫМ СЛУЧАЯМ

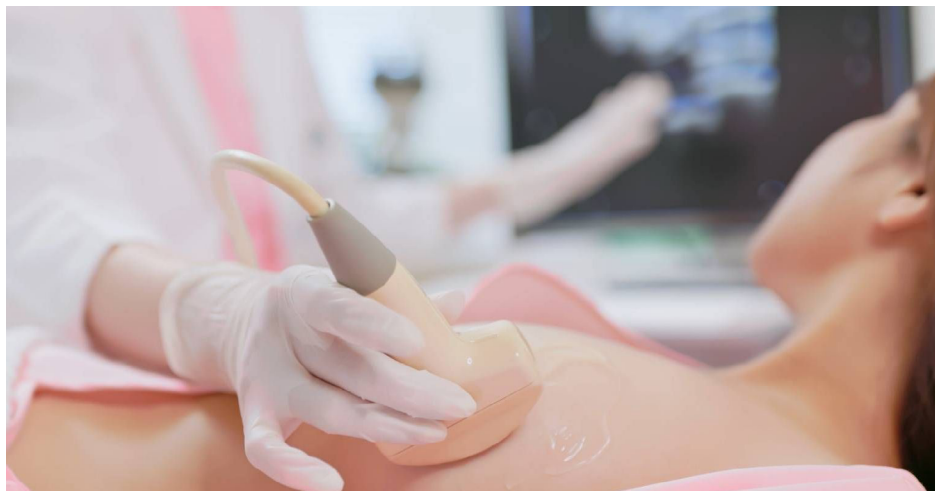


ДОРОГИЕ КОЛЛЕГИ!

Приглашаем Вас пройти обучение на очном цикле повышения квалификации «СОВРЕМЕННАЯ УЛЬТРАЗВУКОВАЯ МАММОЛОГИЯ. ОТ СТАНДАРТОВ К СЛОЖНЫМ СЛУЧАЯМ», который пройдет в г. Краснодаре в период с 25 по 26 апреля 2026 г.

На цикле предусмотрена не только теоретическая подготовка, но и проведение мастер-классов.

По завершении обучения предусмотрена выдача удостоверения государственного (установленного) образца РФ с начислением ЗЕТ в рамках системы НМО Минздрава РФ (36 ЗЕТ).



ДЛЯ КОМФОРТНОГО ОБУЧЕНИЯ КОЛИЧЕСТВО КУРСАНТОВ НА ЦИКЛЕ ОГРАНИЧЕНО.

ЛЕКТОР



**СОЛНЦЕВА
ИРИНА
АЛЕКСАНДРОВНА**

Кандидат медицинских наук.

Доцент кафедры лучевой диагностики и лучевой терапии СЗГМУ им. И.И. Мечникова.

Выполняет все виды ультразвуковых исследований органов брюшной полости и забрюшинного пространства, органов малого таза у мужчин и женщин, молочных желез, щитовидной железы, мягких тканей. Является экспертом в проведении ультразвуковых исследований молочных желез и органов малого таза у женщин. Имеет большой практический опыт в применении методики эластографии.

Является автором 28 научных работ, 3 монографий (в соавторстве).

Регулярно выступает с научными докладами и лекциями на городских и российских конференциях, проводит мастер классы по УЗ-диагностике в разных регионах России и ближнего зарубежья.

Является членом Радиологического общества Санкт-Петербурга.

ПЛАН ЦИКЛА

1. УЗ - исследование пациенток с доброкачественной дисплазией молочной железы (ДДМЖ). Особенности УЗ - изображения различных вариантов доброкачественных дисплазий. УЗ - классификация кист молочной железы: критерии диагностики, тактика ведения по ACR BI-RADS® v2025

2. Протокол US BI-RADS – основа стратификации риска злокачественности и принятия клинических решений по тактике при узловых образованиях молочной железы.

Обновления и пересмотр терминологии в новом руководстве BI-RADS 2025 (ACR BI-RADS® v2025). Что необходимо знать врачу УЗД? GTC – компонент железистой ткани – новый раздел описания структуры молочной железы согласно Руководству BI-RADS 2025 (ACR BI-RADS® v2025)

3. Протокол US BI-RADS v2025 Новые характеристики в оценке узловых образований молочных желез BI-RADS (ACR BI-RADS® v2025). Категории US - BIRADS. Что нового? (на клинических кейсах).

4. Организация протокола BI-RADS (ACR BI-RADS® v2025). Обязательные пункты протокола. Что нового, на что обратить внимание?

Сводная форма УЗ - лексикона ACR BI-RADS® v2025 – раздаточный материал для практической работы врача УЗД.

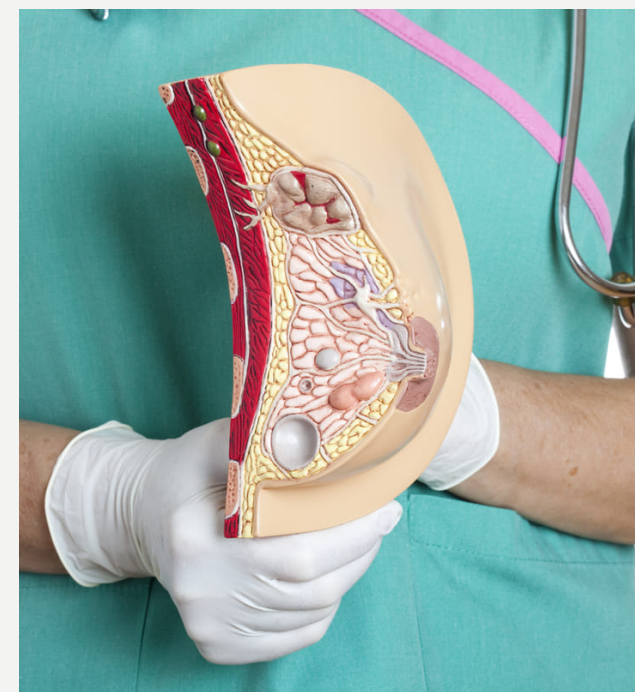
5. Ультразвуковое описание регионарных лимфатических узлов – новый раздел Руководства BI-RADS (ACR BI-RADS® v2025). Знание локализации аксиллярных лимфоузлов I, II, III уровней – основа предоперационного N – стадирования опухолей молочной железы. УЗ – критерии описания лимфоузлов по ACR BI-RADS® v2025.

6. «Non mass lesion» - новый раздел в Руководстве ACR BI-RADS® v2025, касающийся нового понятия «не узловое очаговое поражение» молочной железы. Современные представления о проблеме, частота встречаемости NML. Определение, классификация, дифференциальный диагноз по BI-RADS® v2025.

7. Особенности УЗ – исследования оперированной молочной железы. УЗ-диагностика последствий хирургического лечения и лучевой терапии. Особенности картины наиболее часто встречаемых изменений после комбинированного

лечения рака молочной железы. Виды рецидивов рака молочной железы, локализация, УЗ – характеристики.

8. Принципы УЗ исследования молочных желез после эндопротезирования: аугментационного и реконструктивного. Протокол описания, осложнения после эндопротезирования молочных желез. Виды разрывов имплантов, особенности УЗ – изображения. Силикон - ассоциированная гранулема капсулы импланта. Анапластическая крупноклеточная лимфома, ассоциированная с имплантами.



Учебный центр «ЭКСПРОМЕД» осуществляет образовательную деятельность на основании государственной лицензии Л035-01277-66/00195466, выданной 14.04.2021 г. Министерством образования и молодежной политики Свердловской области.






Место проведения:
Краснодар, ул. 40-летия Победы, 14/2
3 этаж, офис 302

БУДЕМ РАДЫ ВСТРЕЧЕ С ВАМИ!

ПОЛУЧИТЬ ПОДРОБНУЮ ИНФОРМАЦИЮ ВЫ МОЖЕТЕ
ПО ТЕЛЕФОНАМ ОТДЕЛА ПРОДАЖ УЧЕБНОГО ЦЕНТРА «ЭКСПРОМЕД»:

ЗАРЕГИСТРИРОВАТЬСЯ НА ЦИКЛ
МОЖНО НА САЙТЕ **WWW.UZI.EXPERT**
В РАЗДЕЛЕ «ОЧНОЕ ОБУЧЕНИЕ» -
«ПОВЫШЕНИЕ КВАЛИФИКАЦИИ» -
«Г. КРАСНОДАР»

+7 982-620-07-27   

 uc@uzi.expert

 www.uzi.expert

 8-800-200-78-01 (бесплатный вызов по России)

+7 (343) 287-50-60 (г. Екатеринбург)

+996 (312) 96-26-40 (Кыргызская Республика)