



ДОППЛЕРОВСКИЕ МЕТОДЫ ДИАГНОСТИКИ ЗАБОЛЕВАНИЙ СОСУДОВ

EXPROMED
учебный центр

ДИСТАНЦИОННЫЙ ЦИКЛ
ПОВЫШЕНИЯ КВАЛИФИКАЦИИ



EXPROMED

учебный центр



ДОРОГИЕ КОЛЛЕГИ!

ПРИГЛАШАЕМ ВАС ПРОЙТИ ОБУЧЕНИЕ
НА НОВОМ ЦИКЛЕ ПОВЫШЕНИЯ КВАЛИФИКАЦИИ
«ДОППЛЕРОВСКИЕ МЕТОДЫ ДИАГНОСТИКИ ЗАБОЛЕВАНИЙ СОСУДОВ»,
КОТОРЫЙ ПРОЙДЕТ НА БАЗЕ УЧЕБНОГО ЦЕНТРА «ЭКСПРОМЕД»
В Г. ЕКАТЕРИНБУРГЕ (ЗАНЯТИЯ ПРОВОДЯТСЯ ЕЖЕДНЕВНО
В РЕЖИМЕ ПОЛНОГО ДНЯ).

ПРЕПОДАВАТЕЛЕМ ЦИКЛА ЯВЛЯЕТСЯ ЭКСПЕРТ В ОБЛАСТИ
УЛЬТРАЗВУКОВОЙ АНГИОЛОГИИ С МНОГОЛЕТНИМ СТАЖЕМ.
ОСВОЕНИЕ ПРОГРАММЫ ОБЕСПЕЧИТ КЛИНИЧЕСКУЮ ПОДГОТОВКУ,
ПРИБРЕТЕНИЕ СОВРЕМЕННЫХ ЗНАНИЙ И НАВЫКОВ
ПО ВОПРОСАМ УЛЬТРАЗВУКОВОЙ АНГИОЛОГИИ С ПОЗИЦИИ
СОВРЕМЕННЫХ РЕКОМЕНДАЦИЙ. В ХОДЕ ОБУЧЕНИЯ ДЕТАЛЬНО
РАЗБИРАЮТСЯ МЕТОДИКИ ВЫПОЛНЕНИЯ ИССЛЕДОВАНИЙ
В РАЗЛИЧНЫХ РЕЖИМАХ.



8-800-200-78-01 (бесплатный вызов по России)

+7 (343) 287-50-60 (г. Екатеринбург)

+7 (717) 27-88-154 (Республика Казахстан)

+996 (312) 96-26-40 (Кыргызская Республика)



<http://uzi.expert>



uc@uzi.expert

**НА ЦИКЛЕ ПРЕДУСМОТРЕНЫ МАСТЕР-КЛАССЫ
И ЕЖЕДНЕВНЫЕ ПРАКТИЧЕСКИЕ ЗАНЯТИЯ
С ПРЕПОДАВАТЕЛЕМ НА БАЗЕ УЧЕБНОГО ЦЕНТРА.**

ДОППЛЕРОВСКИЕ МЕТОДЫ ДИАГНОСТИКИ ЗАБОЛЕВАНИЙ СОСУДОВ

- 1.** Основные режимы ультразвукового исследования в ангиологии. Ультразвуковая характеристика экстракраниального отдела ветвей дуги аорты в норме. Ультразвуковые критерии внутрисосудистых причин поражения экстракраниального отдела ветвей дуги аорты (атеросклероз, васкулиты) на этапах лечения.
- 2.** Ультразвуковые критерии внутрисосудистых причин поражения экстракраниального отдела ветвей дуги аорты (диссекция, аневризма, деформация, ангиодисплазия) на этапах лечения. Внесосудистые причины поражения ветвей дуги аорты(неорганных образования шеи, синдром грудного выхода). Формирование протокола и заключения по экстракраниальному отделу ветвей дуги аорты.
- 3.** Ультразвуковая характеристика сосудов брюшной полости и забрюшинного пространства. Представлена УЗ характеристика кровоснабжения органов брюшной полости и забрюшинного пространства: артериальное кровоснабжение- аорта, верхняя брыжеечная артерия, чревный ствол и его ветви, почечные артерии; венозное-система воротной вены, система нижней полой вены. Освещены критерии нормы и критерии поражения аорты и её ветвей при атеросклерозе, неспецифическом аортоартериите на этапах хирургического, эндоваскулярного лечения, а также при заболеваниях органов брюшной полости.
- 4.** Ультразвуковая характеристика сосудов брюшной полости и забрюшинного пространства. Особенности венозной гемодинамики в системе воротной и системе нижней полой вены в норме. Варианты венозной гемодинамика при заболеваниях органов брюшной полости и забрюшинного пространства. Возможности УЗ оценки ангиоархитектоника опухолей печени, заболеваний поджелудочной железы. Формирование протокола и заключения по сосудам брюшной полости и забрюшинного пространства.
- 5.** Ультразвуковая диагностика приобретённых и врожденных заболеваний периферических артерий нижних конечностей. Ультразвуковое исследование артерий нижних конечностей в норме. Рассматриваются вопросы правильной расшифровки клинико- ультразвуковых характеристик артерий нижних конечностей при атеросклерозе, сахарном диабете и васкулитах (неспецифический аортоартериитом, облитерирующий тромбангиит). Представлены возможные варианты лечения и УЗ оценка результатов данных вмешательств.
- 6.** Ультразвуковая диагностика заболеваний вен нижних конечностей. Методика исследования. Ультразвуковые критерии диагностики варикозной болезни. Освещены возможности УЗ исследования в поиске источника ТЭЛА, критерии тромбоза вен, а также эффективность реабилитационных мероприятий. Представлены варианты состояния вен после эндоваскулярных вмешательств.

ПРЕПОДАВАТЕЛЬ ЦИКЛА:
**КУНЦЕВИЧ
ГАЛИНА ИВАНОВНА**

(г. Москва)




Врач ультразвуковой диагностики, доктор
медицинских наук, профессор.

Специализация: Ультразвуковое исследование
сосудов, нервов.

Стаж работы по специальности более 39 лет

Тема диссертации: «Оценка кровотока в артериях
мозга ультразвуковыми методами исследования
на этапах хирургического лечения окклюзирующих
поражений брахиоцефальных артерий», 1992.

Автор и соавтор 15 монографий, более 600 научных
публикаций, научный руководитель 39 кандидатских
и докторских диссертаций.

 **8-800-200-78-01** (бесплатный вызов по России)
+7 (343) 287-50-60 (г. Екатеринбург)
+7 (717) 27-88-154 (Республика Казахстан)
+996 (312) 96-26-40 (Кыргызская Республика)

 <http://uzi.expert>

 uc@uzi.expert

ПО ОКОНЧАНИИ ОБУЧЕНИЯ СДАЕТСЯ ИТОГОВОЕ КОМПЬЮТЕРНОЕ ТЕСТИРОВАНИЕ, ПРИ УСПЕШНОЙ СДАЧЕ КОТОРОГО ВЫДАЕТСЯ УДОСТОВЕРЕНИЕ О ПОВЫШЕНИИ КВАЛИФИКАЦИИ УСТАНОВЛЕННОГО (ГОСУДАРСТВЕННОГО) ОБРАЗЦА.



Для специалистов, обучающихся в рамках системы НМО, производится начисление ЗЕТ.

ВОЗМОЖНА ОПЛАТА ОБУЧЕНИЯ ЗА СЧЕТ СРЕДСТВ ТФОМС.

ДЛЯ ПРОДЛЕНИЯ СЕРТИФИКАТА СПЕЦИАЛИСТА
ДОПОЛНИТЕЛЬНО СДАЕТСЯ СЕРТИФИКАЦИОННЫЙ ЭКЗАМЕН.



ПРЕДЛАГАЕМ ВАМ НА ВРЕМЯ ОБУЧЕНИЯ ДОСТУПНОЕ И КОМФОРТНОЕ РАЗМЕЩЕНИЕ ПО СПЕЦИАЛЬНОЙ ЦЕНЕ В ОТЕЛЕ «EXPROMED» ОТ 1690 РУБ./СУТКИ.


ОТЕЛЬ «EXPROMED» РАСПОЛОЖЕН В ЗДАНИИ УЧЕБНОГО ЦЕНТРА.



СПЕЦИАЛЬНАЯ СТОИМОСТЬ НА ПРОЖИВАНИЕ ДЛЯ КУРСАНТОВ УЧЕБНОГО ЦИКЛА:

Размещение в номерах категории «Стандарт» (3 кровати, душ, туалет в номере, площадь номера – 40 кв.м.)

место в трехместном номере (мужском/женском)	1 690 руб./сутки.
одноместное размещение (за весь номер)	3 490 руб./сутки.
двухместное размещение (за весь номер)	3 990 руб./сутки.
трехместное размещение (за весь номер)	4 490 руб./сутки



**Размещение в номерах категории «Люкс»
(2 кровати, 1 раскладной диван, душ, туалет в номере, холодильник, кондиционер,
площадь номера – 40 кв.м.)**

одноместное размещение (за весь номер)	4 490 руб./сутки.
двухместное размещение (за весь номер)	4 990 руб./сутки.
трехместное размещение (за весь номер)	5 490 руб./сутки.



**Во время проведения учебного цикла отель «EXPROMED» закрыт для сторонних гостей
(проживают только курсанты).**

ДОПОЛНИТЕЛЬНО ОПЛАЧИВАЕТСЯ
(при необходимости):



Питание



Трансфер из аэропорта/ с ж/д вокзала



Предоставляется **бесплатная** закрытая охраняемая парковка на территории
отеля

Бронирование номеров осуществляется путем отправки заявки на электронный адрес:
bron@otel-ekb.ru. При отправке заявки на электронный адрес сообщите следующие данные:

- ФИО гостя (-ей);
- Тип номера (место в трехместном мужском/женском номере или одноместное размещение в номере);
- Контактный телефон;
- Дата, время заезда и выезда (ранний заезд и поздний выезд оплачиваются дополнительно);
- Необходимость трансфера.
- При оплате проживания юридическим лицом - необходимо указать полные реквизиты организации



После подтверждения заявки на проживание в течение 14 календарных дней вносится предоплата в размере стоимости суток проживания.

При отказе от проживания в любое время, взимается сервисный сбор за услуги бронирования, равный стоимости суток проживания.

При отсутствии предоплаты по заявке в указанный срок, заявка автоматически аннулируется.

Учебный центр «ЭКСПРОМЕД» осуществляет деятельность на основании государственной лицензии №17644, выданной 24.03.2014 г. Министерством общего и профессионального образования Свердловской области

Получить подробную информацию о наличии мест, стоимости вы можете по телефонам отдела продаж Учебного центра «ЭКСПРОМЕД»:




8-800-200-78-01 (бесплатный вызов по России)

+7 (343) 287-50-60 (г. Екатеринбург)

+7 (717) 27-88-154 (Республика Казахстан)

+996 (312) 96-26-40 (Кыргызская Республика)

E-mail: uc@uzi.expert, <http://www.uzi.expert>

+7 982-620-07-27   

Так же у вас есть возможность записаться на цикл на нашем сайте:

www.uzi.expert

БУДЕМ РАДЫ ВСТРЕЧЕ С ВАМИ!

