


МИНСК

ОЧНЫЙ ЦИКЛ
ПОВЫШЕНИЯ
КВАЛИФИКАЦИИ



УЗД ГЛАВНЫХ ФАКТОРОВ ЖЕНСКОГО БЕСПЛОДИЯ.
ГИСТЕРОСАЛЬПИНГОСОНОГРАФИЯ МЕТОДИКА,
МОДИФИКАЦИИ, ВОЗМОЖНОСТИ
НА СОВРЕМЕННОМ ЭТАПЕ



ДОРОГИЕ КОЛЛЕГИ!

Приглашаем Вас пройти обучение на очном цикле повышения квалификации «Ультразвуковая диагностика главных факторов женского бесплодия. Гистеросальпингосонография методика, модификации, возможности на современном этапе.»

Цикл посвящен ультразвуковой диагностике главных факторов женского бесплодия – маточного, яичникового, трубно-перитонеального. В настоящее время эндометриоз рассматривается как отдельный самостоятельный фактор женского бесплодия. На цикле также рассматриваются вопросы гистеросальпингосонографии. Вопросы подготовки, обезболивания, методологических подходов, оптимизации, протокола (документации) и сопровождения после выполненной процедуры. Без специальных знаний сделать это, порой, очень трудно как в простых однозначных ситуациях, так и при редко встречаемых формах заболеваний. Цикл ориентирован на специалистов ультразвуковой, лучевой диагностики, врачей акушеров- гинекологов, репродуктологов.

ДЛЯ КОМФОРТНОГО ОБУЧЕНИЯ КОЛИЧЕСТВО
КУРСАНТОВ НА ЦИКЛЕ ОГРАНИЧЕНО.




ЛЕКТОР

МАХОТИН АЛЕКСЕЙ АЛЕКСАНДРОВИЧ

Кандидат медицинских наук,
врач высшей квалификационной категории.
Автор 48 печатных трудов,
из них 18 в центральной печати,
автор 5 патентов. Старший научный
сотрудник Лаборатории Инвазивных
Медицинских Технологий
ФГБУН ИХБМФ СО РАН.
г. Новосибирск

ПЛАН ЦИКЛА

 **ГРАФИК ЗАНЯТИЙ**
09:00 – 18:00

- 1.** Гистеросальпингосонография, техника, методика, критерии диагностики главных факторов женского бесплодия.
- 2.** УЗ диагностика маточного фактора женского бесплодия (аномалии развития матки, шеечный фактор, патология полости матки, патология миометрия и рубцов миометрия).
- 3.** УЗ диагностика яичникового фактора женского бесплодия (вопросы диагностики мультифолликулярных яичников, СПКЯ, ПНЯ, СГЯ, фолликулогенеза).
- 4.** УЗ диагностика трубно-перитонеального фактора женского бесплодия.
- 5.** Гистеросальпингосонография, взгляд репродуктолога. Пути повышения диагностической точности и оптимизации методики. Документация.
- 6.** Эндометриоз как фактор женского бесплодия. УЗ диагностика эндометриоза (наружный, внутренний, инфильтративный и редкие формы эндометриоза).






Учебный центр «ЭКСПРОМЕД» осуществляет образовательную деятельность на основании государственной лицензии Л035-01277-66/00195466, выданной 14.04.2021 г. Министерством образования и молодежной политики Свердловской области.



Место проведения:
Минск, ул. Щорса 1а,
отель «Комфорт», конференц-зал
БУДЕМ РАДЫ ВСТРЕЧЕ С ВАМИ!


ПОЛУЧИТЬ ПОДРОБНУЮ ИНФОРМАЦИЮ ВЫ МОЖЕТЕ ПО ТЕЛЕФОНАМ ОТДЕЛА ПРОДАЖ УЧЕБНОГО ЦЕНТРА «ЭКСПРОМЕД»:

ЗАРЕГИСТРИРОВАТЬСЯ НА ЦИКЛ
МОЖНО НА САЙТЕ **WWW.UZI.EXPERT**
В РАЗДЕЛЕ «ОЧНОЕ ОБУЧЕНИЕ» -
«ПОВЫШЕНИЕ КВАЛИФИКАЦИИ» -
«Г. МИНСК»

+7 982-620-07-27   

 **uc@uzi.expert**

 **www.uzi.expert**

 8-800-200-78-01 (бесплатный вызов по России)

+7 (343) 287-50-60 (г. Екатеринбург)

+996 (312) 96-26-40 (Кыргызская Республика)