

# УЗИ В ДИСПАНСЕРИЗАЦИИ ДЕТЕЙ И ПОДРОСТКОВ



ДИСТАНЦИОННЫЙ ЦИКЛ  
ПОВЫШЕНИЯ КВАЛИФИКАЦИИ

# ДОРОГИЕ КОЛЛЕГИ!

Цикл повышения квалификации «УЗИ в диспансеризации детей и подростков» посвящен использованию метода ультразвуковой диагностики при массовых осмотрах бессимптомных детей и подростков в режиме диспансеризации в возрастных группах 6–7 лет и 13–14 лет. На цикле будут рассмотрены технические особенности выполнения исследования различных органов, включенные в перечень, подлежащих диспансерному осмотру: щитовидная железа, органы брюшной полости, мочевыделительной системы и репродуктивной сферы. Подробно представлены варианты возрастной нормы у детей и подростков, принципы оценки морфометрических данных в зависимости от конституциональных особенностей. Показаны наиболее часто встречающиеся мало- или бессимптомные патологические состояния, с выявлением которых приходится сталкиваться на диспансерных осмотрах. Цикл ориентирован на врачей ультразвуковой диагностики, имеющих опыт работы в общей практике, но мало или совсем не работающих с детьми и подростками и нуждающихся в усовершенствовании своих знаний. Лекции цикла обширно иллюстрированы, дополнены клиническими примерами для самоконтроля, образцами протоколирования результатов исследования и тестовыми вопросами.

☎ 8-800-200-78-01 (бесплатный вызов по России)  
+7 (343) 287-50-60 (г. Екатеринбург)  
+7 (717) 27-88-154 (Республика Казахстан)  
+996 (312) 96-26-40 (Кыргызская Республика)

🌐 <http://uzi.expert>

✉ [uc@uzi.expert](mailto:uc@uzi.expert)



ПРЕПОДАВАТЕЛЬ ЦИКЛА:

## ОЛЬХОВА ЕЛЕНА БОРИСОВНА

(г. Москва)

EXPROMED

учебный центр

Ольхова Елена Борисовна – доктор медицинских наук, профессор, профессор кафедры лучевой диагностики ГБОУ ВПО МГМСУ им. А. И. Евдокимова, заведующая отделением УЗД ГБУЗ ДГКБ Св. Владимира ДЗМ.

Ольхова Е.Б. в 1985 году с отличием окончила педиатрический факультет 2 Московского ордена Ленина Государственного Медицинского института, после чего закончила ординатуру по детской хирургии на базе Московской детской клинической б-цы №13 им. Н. Ф. Филатова, где в дальнейшем работала в качестве врача приемного отделения экстренной хирургической помощи. Впоследствии была научным сотрудником академической группы академика Ю. Ф. Исакова, ассистентом кафедры детской хирургии 2 МОЛГМИ.

В 1990 году Ольхова Е. Б. защитила кандидатскую диссертацию на тему «Послеоперационная инфекция в хирургии новорожденных».

С 1997 года Ольхова Е. Б. работает в качестве врача, а с 2002 года – заведует отделением ультразвуковой диагностики в Детской городской клинической больнице Св. Владимира г. Москвы.

В 2000 году защитила докторскую диссертацию на тему «Ультразвуковая диагностика острой и хронической почечной недостаточности у детей» и с 2004 года совмещает лечебно-диагностическую работу с учебно-педагогической деятельностью, работая по совместительству на кафедре лучевой диагностики МГМСУ в должности профессора.

В 2008 году Ольхова Е. Б. утверждена в звании профессора ВАК.

Научная работа Ольховой Е.Б. в настоящее время посвящена повышению эффективности ультразвуковой диагностики заболеваний детского возраста, приоритетное направление отдается неотложным состояниям, хирургическим заболеваниям и патологии неонатального периода. Ольхова Е.Б. является научным руководителем 9 защищенных кандидатских и 1 докторской диссертации. Она является автором и соавтором многочисленных научных статей (всего – около 400 научных публикаций), учебно-методических пособий, монографий. За цикл трудов «Лучевая диагностика социально значимых заболеваний» Ольховой Е.Б.

в группе соавторов присвоено звание Лауреата Премии Правительства Российской Федерации в области образования от 3 ноября 2011 г. № 1946-р.

# УЗИ В ДИСПАНСЕРИЗАЦИИ ДЕТЕЙ И ПОДРОСТКОВ

## 1. ЩИТОВИДНАЯ ЖЕЛЕЗА

- 1.1. Возрастная норма;
- 1.2. Варианты строения  
(однодолевая железа, асимметрия долей);
- 1.3. Эктопия тимуса;
- 1.4. Ретенционные кисты;
- 1.5. АИТ;
- 1.6. Узловые поражения.

## 2. БРЮШНАЯ ПОЛОСТЬ

- 2.1. Печень;
- 2.1.1. Возрастная норма и варианты строения;
- 2.1.2. Кисты, объемные поражения, кавернома;
- 2.2. Желчный пузырь;
- 2.2.1. Возрастная норма, желчегонная проба;
- 2.2.2. Деформации, холепатия, конкременты;
- 2.2.3. Киста холедоха;
- 2.3. Поджелудочная железа;
- 2.3.1. Возрастная норма;
- 2.3.2. Диффузные изменения;
- 2.4. Селезенка;
- 2.4.1. Возрастная нормы;
- 2.4.2. Реактивные изменения, кисты, объемные поражения, селезенка при портальной гипертензии;
- 2.5. Полые органы;

- 2.5.1. Возрастная нормы;
- 2.5.2. Мезаденит;
- 2.5.3. Энтерокисты, лимфангиомы;
- 2.5.4. Синдром пораженного полого органа.

## 3. ПОЧКИ И МОЧЕВЫВОДЯЩИЕ ПУТИ

- 3.1. Возрастная нормы;
- 3.2. Аномалии количества, положения и взаиморасположения;
- 3.3. Обструктивные уропатии.  
Кисты и кистозные дисплазии;
- 3.4. Дисметаболические нарушения и уролитиаз;
- 3.5. Объемные поражения.

## 4. ВНУТРЕННИЕ ГЕНИТАЛИИ (девочки)

- 4.1. Возрастная нормы;
- 4.2. Аномалии строения (седловидная матка и пр.);
- 4.3. Бессимптомные патологические состояния.

## 5. ОРГАНЫ МОШОНКИ

- 5.1. Возрастная норма;
- 5.2. Крипторхизм;
- 5.3. Варикоцеле;
- 5.4. Сперматоцеле, киста семенного канатика;
- 5.5. Тестикулярный микролитиаз, объемное поражение.

**ПО ОКОНЧАНИИ ОБУЧЕНИЯ СДАЕТСЯ ИТОГОВОЕ КОМПЬЮТЕРНОЕ ТЕСТИРОВАНИЕ, ПРИ УСПЕШНОЙ СДАЧЕ КОТОРОГО ВЫДАЕТСЯ УДОСТОВЕРЕНИЕ О ПОВЫШЕНИИ КВАЛИФИКАЦИИ УСТАНОВЛЕННОГО (ГОСУДАРСТВЕННОГО) ОБРАЗЦА.**



**Для специалистов, обучающихся в рамках системы НМО, производится начисление ЗЕТ.**

**ВОЗМОЖНА ОПЛАТА ОБУЧЕНИЯ ЗА СЧЕТ СРЕДСТВ ТФОМС.**



Учебный центр «ЭКСПРОМЕД» осуществляет деятельность на основании государственной лицензии №17644, выданной 24.03.2014 г. Министерством общего и профессионального образования Свердловской области

Получить подробную информацию о наличии мест, стоимости вы можете по телефонам отдела продаж Учебного центра «ЭКСПРОМЕД»:




**8-800-200-78-01** (бесплатный вызов по России)

**+7 (343) 287-50-60** (г. Екатеринбург)

**+7 (717) 27-88-154** (Республика Казахстан)

**+996 (312) 96-26-40** (Кыргызская Республика)

E-mail: [uc@uzi.expert](mailto:uc@uzi.expert), <http://www.uzi.expert>

**+7 982-620-07-27**   

Так же у вас есть возможность записаться на цикл на нашем сайте:

**[www.uzi.expert](http://www.uzi.expert)**

**БУДЕМ РАДЫ ВСТРЕЧЕ С ВАМИ!**

