


**EXPROMED**  
учебный центр

2018

С 2 ПО 9

ДЕКАБРЯ

**ЦИКЛ ПОВЫШЕНИЯ КВАЛИФИКАЦИИ  
УЛЬТРАЗВУКОВАЯ ДИАГНОСТИКА В ГИНЕКОЛОГИИ,  
С КУРСОМ УЗД ЖЕНСКОГО БЕСПЛОДИЯ  
И ЭХОГИСТЕРОСАЛЬПИНГОГРАФИИ**

 **8-800-200-78-01** (бесплатный вызов по России)  
**+7 (343) 287-50-60** (г. Екатеринбург)  
**+7 (717) 27-88-154** (Республика Казахстан)  
**+996 (312) 96-26-40** (Кыргызская Республика)  
**+992 (42) 78-15-409** (Республика Таджикистан)

 <http://uzi.expert>  [uc@uzi.expert](mailto:uc@uzi.expert)



**EXPROMED**

учебный центр



## ДОРОГИЕ КОЛЛЕГИ!

ПРИГЛАШАЕМ ВАС ПРОЙТИ ОБУЧЕНИЕ НА НОВОМ ЦИКЛЕ ПОВЫШЕНИЯ КВАЛИФИКАЦИИ «АКТУАЛЬНЫЕ ВОПРОСЫ УЛЬТРАЗВУКОВОЙ ДИАГНОСТИКИ В ГИНЕКОЛОГИИ, С КУРСОМ УЗД ЖЕНСКОГО БЕСПЛОДИЯ И ЭХОГИСТЕРОСАЛЬПИНГОГРАФИИ» (144 ЧАСА), КОТОРЫЙ ПРОЙДЕТ НА БАЗЕ УЧЕБНОГО ЦЕНТРА «ЭКСПРОМЕД» В Г. ЕКАТЕРИНБУРГЕ В ПЕРИОД С 2 ПО 9 ДЕКАБРЯ 2018 Г. (ЗАНЯТИЯ ПРОВОДЯТСЯ ЕЖЕДНЕВНО В РЕЖИМЕ ПОЛНОГО ДНЯ).

ПРЕПОДАВАТЕЛЯМИ ЦИКЛА ЯВЛЯЮТСЯ ВРАЧИ-ЭКСПЕРТЫ В ОБЛАСТИ УЛЬТРАЗВУКОВОЙ ГИНЕКОЛОГИИ. ОСВОЕНИЕ ПРОГРАММЫ ОБЕСПЕЧИТ КЛИНИЧЕСКУЮ ПОДГОТОВКУ, ПРИОБРЕТЕНИЕ СОВРЕМЕННЫХ ЗНАНИЙ И НАВЫКОВ ПО ВОПРОСАМ УЛЬТРАЗВУКОВОЙ ГИНЕКОЛОГИИ С ПОЗИЦИИ СОВРЕМЕННЫХ РЕКОМЕНДАЦИЙ.

 8-800-200-78-01

(бесплатный вызов по России)

+7 (343) 287-50-60

(г. Екатеринбург)

+7 (717) 27-88-154

(Республика Казахстан)

+996 (312) 96-26-40

(Кыргызская Республика)

+992 (42) 78-15-409

(Республика Таджикистан)




<http://uzi.expert>



[uc@uzi.expert](mailto:uc@uzi.expert)

**EXPROMED**  
учебный центр



## ПРЕПОДАВАТЕЛИ ЦИКЛА:



**8-800-200-78-01**

(бесплатный вызов по России)

**+7 (343) 287-50-60**

(г. Екатеринбург)

**+7 (717) 27-88-154**

(Республика Казахстан)

**+996 (312) 96-26-40**

(Кыргызская Республика)

**+992 (42) 78-15-409**

(Республика Таджикистан)



<http://uzi.expert>



[uc@uzi.expert](mailto:uc@uzi.expert)



## ОЗЕРСКАЯ ИРИНА АРКАДИЕВНА

Доктор медицинских наук, профессор .

В 1984 году закончила II Московский государственный медицинский институт. После прохождения обучения по ультразвуковой диагностике в акушерстве и гинекологии в лаборатории Центра охраны здоровья матери и ребенка наряду с клинической практикой начала заниматься этим диагностическим методом. Работала в родильных домах при ГКБ № 72 и № 8.

С 1994 по 2012 год возглавляла отделение ультразвуковой диагностики КДЦ № 4 Западного округа г. Москвы. С 1996 года совмещала практическую работу и преподавание на кафедре ультразвуковой диагностики Российской академии последипломного образования.

В 1999 году защитила кандидатскую диссертацию по теме «Контрастная эхогистеросальпингоскопия в диагностике трубно-маточного фактора бесплодия», а в 2005 году – докторскую диссертацию по теме «Роль эхографии в диагностике причин хронических тазовых болей у женщин репродуктивного возраста».

И.А. Озерская является автором более 120 печатных работ, среди которых монографии «Эхография в гинекологии» 2005 и 2013 года выпуска, «Хроническая тазовая боль. Ультразвуковая диагностика» 2007 года выпуска, «Эхография репродуктивной системы девочки, подростка, девушки» 2007 и 2009 года выпуска, «Атлас гинекологической ультразвуковой нормы» 2010 года выпуска, 7 методических рекомендаций. В течение 10 лет входила в состав Исполкома Российской ассоциации специалистов ультразвуковой диагностики в медицине, отвечая за акушерско-гинекологическое направление.

В настоящее время И.А. Озерская работает на кафедре ультразвуковой диагностики и хирургии факультета повышения квалификации медицинских работников РУДН в должности профессора. Является врачом-экспертом ультразвуковой диагностики в акушерстве и гинекологии.



## МАХОТИН АЛЕКСЕЙ АЛЕКСАНДРОВИЧ

Кандидат медицинских наук, врач высшей квалификационной категории. Автор 48 печатных трудов, из них 18 в центральной печати, автор 5 патентов. Главный заведующий отделением ультразвуковой диагностики клиники ФГБУН НИИ КиЭЛ.

## ПРОГРАММА ЦИКЛА:

1. Характеристика современного ультразвукового оборудования, необходимого для выполнения эхогистеросальпингографии (ЭхоГСГ и современные способы ЭхоГСГ);
2. Контрастные методы лучевой диагностики репродуктивного тракта женщины. Преимущества, показания, противопоказания и ограничения ЭхоГСГ;
3. Подготовка к процедуре ЭхоГСГ;
4. Условия, методика, техника и этапы выполнения ЭхоГСГ;
5. Предварительное УЗИ как неотъемлемый предварительный этап и составная часть ЭхоГСГ:
  - Ультразвуковое исследование матки, придатков и полости малого таза;
  - Роль УЗИ в выявлении главных факторов женского бесплодия;
  - УЗИ при яичниковом факторе женского бесплодия;
  - УЗИ при маточном факторе женского бесплодия;
  - УЗ диагностика аномалий развития женских половых органов и современные возможности эндоскопической хирургии в метропластике;
  - Оценка объема полости матки в норме и при аномалиях развития матки;
  - Шеечный фактор женского бесплодия. Особенности выполнения ЭхоГСГ при шеечном факторе бесплодия;
  - УЗ диагностика при трубном факторе бесплодия;
  - Эндометриоз как самостоятельный фактор женского бесплодия;
  - УЗ диагностика инфильтративных форм эндометриоза;
  - Функциональные методы УЗ исследования при женском бесплодии во взаимодействии с ЭхоГСГ.
6. Эхонегативное контрастирование цервикального канала, полости матки, маточных труб, полости малого таза;
7. Эхопозитивное контрастирование цервикального канала, полости матки, маточных труб, полости малого таза. Критерии проходимости и непроходимости маточных труб;

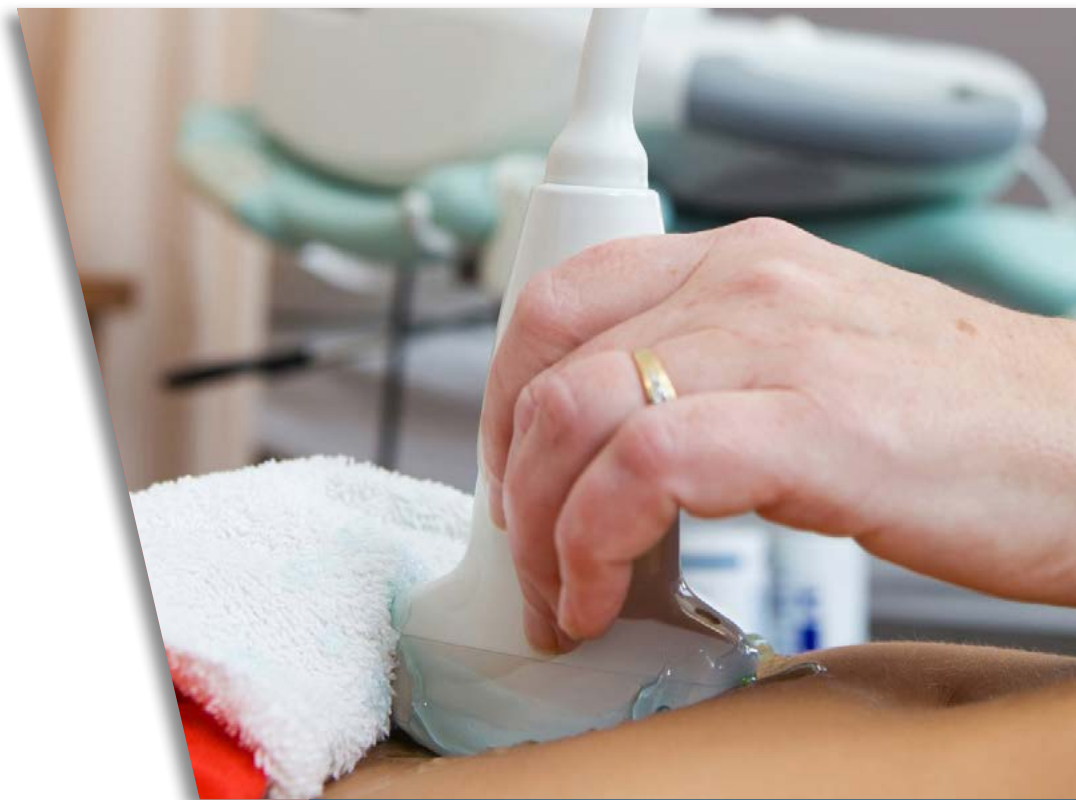



☎ **8-800-200-78-01** (бесплатный вызов по России)  
**+7 (343) 287-50-60** (г. Екатеринбург)  
**+7 (717) 27-88-154** (Республика Казахстан)  
**+996 (312) 96-26-40** (Кыргызская Республика)  
**+992 (42) 78-15-409** (Республика Таджикистан)

🌐 <http://uzi.expert> ✉ [uc@uzi.expert](mailto:uc@uzi.expert)



8. Дополнительные возможности ЭхоГСГ;
9. Способы повышения точности ЭхоГСГ;
10. Медицинская документация и оформление медицинского заключения по результатам ЭхоГСГ.
11. Признаки неизменной УЗ картины матки, яичников и маточных труб;
12. Ультразвуковые признаки аномалий и пороков развития матки и яичников;
13. Ультразвуковые признаки патологических изменений при наиболее распространенных заболеваниях матки, яичников и маточных труб;
14. Основные ультразвуковые признаки сопутствующих патологических процессов в смежных органах и областях (в т.ч. органов большого и малого таза, забрюшинного пространства);
15. Ультразвуковые признаки патологических изменений при осложнениях наиболее распространенных заболеваний матки и придатков;
16. Возможности и особенности применения современных методик, используемых в УЗ диагностике органов малого таза у женщин, включая импульсную и цветовую доплерографию, 3-4D, контрастную эхогистеросальпингоскопию и др.н.



 **8-800-200-78-01** (бесплатный вызов по России)  
**+7 (343) 287-50-60** (г. Екатеринбург)  
**+7 (717) 27-88-154** (Республика Казахстан)  
**+996 (312) 96-26-40** (Кыргызская Республика)  
**+992 (42) 78-15-409** (Республика Таджикистан)

 <http://uzi.expert>  [uc@uzi.expert](mailto:uc@uzi.expert)

**ПО ОКОНЧАНИИ ОБУЧЕНИЯ СДАЕТСЯ ИТОГОВОЕ КОМПЬЮТЕРНОЕ ТЕСТИРОВАНИЕ, ПРИ УСПЕШНОЙ СДАЧЕ КОТОРОГО ВЫДАЕТСЯ УДОСТОВЕРЕНИЕ О ПОВЫШЕНИИ КВАЛИФИКАЦИИ УСТАНОВЛЕННОГО (ГОСУДАРСТВЕННОГО) ОБРАЗЦА.**



**ДЛЯ ПРОДЛЕНИЯ СЕРТИФИКАТА СПЕЦИАЛИСТА  
ДОПОЛНИТЕЛЬНО СДАЕТСЯ СЕРТИФИКАЦИОННЫЙ ЭКЗАМЕН.**







**ПРЕДЛАГАЕМ ВАМ НА ВРЕМЯ ОБУЧЕНИЯ ДОСТУПНОЕ И КОМФОРТНОЕ РАЗМЕЩЕНИЕ ПО СПЕЦИАЛЬНОЙ ЦЕНЕ В ОТЕЛЕ «EXPROMED» ОТ 1500 РУБ./СУТКИ.**

**ОТЕЛЬ «EXPROMED» РАСПОЛОЖЕН В ЗДАНИИ УЧЕБНОГО ЦЕНТРА.**

**СПЕЦИАЛЬНАЯ СТОИМОСТЬ НА ПРОЖИВАНИЕ ДЛЯ КУРСАНТОВ УЧЕБНОГО ЦИКЛА:**

**Размещение в номерах «Стандарт» (3 кровати, душ, туалет в номере, площадь номера – 40 кв.м.)**

место в трехместном номере (мужском/женском)	1500 руб./сутки.
одноместное размещение (за весь номер)	2 900 руб./сутки.
двухместное размещение (за весь номер)	3 500 руб./сутки.
трехместное размещение в номере (за весь номер)	4 500 руб./сутки





**Размещение в номерах «Люкс»  
(2 кровати, 1 раскладной диван, душ, туалет в номере, холодильник, кондиционер,  
площадь номера – 40 кв.м.)**

одноместное размещение (за весь номер)	3 500 руб./сутки.
двухместное размещение (за весь номер)	4 500 руб./сутки.
дополнительное место в номере	900 руб./сутки.



**Во время проведения учебного цикла отель «EXPROMED» закрыт для сторонних гостей  
(проживают только курсанты).**

**ДОПОЛНИТЕЛЬНО ОПЛАЧИВАЕТСЯ**  
(при необходимости):



Питание



Трансфер из аэропорта/ с ж/д вокзала



Предоставляется **бесплатная** закрытая охраняемая парковка на территории  
отеля

**Бронирование номеров осуществляется путем отправки заявки на электронный адрес:  
[bron@otel-ekb.ru](mailto:bron@otel-ekb.ru). При отправке заявки на электронный адрес сообщите следующие данные:**

- ▶ ФИО гостя (-ей);
- ▶ Тип номера (место в трехместном мужском/женском номере или одноместное размещение в номере);
- ▶ Контактный телефон;
- ▶ Дата, время заезда и выезда (ранний заезд и поздний выезд оплачиваются дополнительно);
- ▶ Необходимость трансфера.
- ▶ При оплате проживания юридическим лицом - необходимо указать полные реквизиты организации



После подтверждения заявки на проживание в течение 14 календарных дней вносится предоплата в размере стоимости суток проживания.

При отказе от проживания в любое время, взимается сервисный сбор за услуги бронирования, равный стоимости суток проживания.

При отсутствии предоплаты по заявке в указанный срок, заявка автоматически аннулируется.

Учебный центр «ЭКСПРОМЕД» осуществляет деятельность на основании государственной лицензии №17644, выданной 24.03.2014 г. Министерством общего и профессионального образования Свердловской области

Получить подробную информацию о наличии мест, стоимости вы можете по телефонам отдела продаж Учебного центра «ЭКСПРОМЕД»:

**8-800-200-78-01 - (бесплатный вызов по России)**

**+7 (343) 287-50-60 (г. Екатеринбург)**

**+7 (717) 27-88-154 (Республика Казахстан)**

**+996 (312) 96-26-40 (Кыргызская Республика)**

**+992 (42) 78-15-409 (Республика Таджикистан)**

E-mail: [uc@uzi.expert](mailto:uc@uzi.expert), <http://www.uzi.expert>

Так же у вас есть возможность записаться на цикл на нашем сайте:

[www.uzi.expert](http://www.uzi.expert)

**БУДЕМ РАДЫ ВСТРЕЧЕ С ВАМИ!**

