



**ДИСТАНЦИОННЫЙ ЦИКЛ
ПО ГАСТРОЭНТЕРОЛОГИИ**

**36
ЧАСОВ**

**ПРИНЦИПЫ
ДИАГНОСТИКИ
И ЛЕЧЕНИЯ
НАИБОЛЕЕ
РАСПРОСТРАНЕННЫХ
ЗАБОЛЕВАНИЙ
ОРГАНОВ
ПИЩЕВАРЕНИЯ**

Лекция 1



БОРДИН Дмитрий Станиславович

д.м.н., главный внештатный гастроэнтеролог Департамента здравоохранения г. Москвы, зав. отделом патологии поджелудочной железы, желчных путей и верхних отделов пищеварительного тракта МКНЦ имени А.С. Логинова, профессор кафедры пропедевтики внутренних болезней и гастроэнтерологии, ФГБОУ ВО Московский государственный медико-стоматологический университет им. А.И. Евдокимова, профессор кафедры поликлинической терапии и семейной медицины ФПДО, ФГБОУ ВО Тверской государственный медицинский университет Минздрава России, Тверь.



ЗАБОЛЕВАНИЯ, АССОЦИИРОВАННЫЕ С H. PYLORI: ПРИНЦИПЫ ДИАГНОСТИКИ И ЛЕЧЕНИЯ. ПЕРВИЧНАЯ ПРОФИЛАКТИКА РАКА ЖЕЛУДКА.

В лекции представлены данные о распространённости *H. pylori* в России и клиническом значении этой инфекции. *H. Pylori* и хронический активный гастрит и, как следствие, язвенная болезнь, атрофический гастрит, MALT-лимфома желудка. Три стратегии борьбы с раком желудка. Инвазивные и неинвазивные тесты для диагностики *H. Pylori*. Анализ эффективности терапии по данным российского сегмента Европейского регистра *H.pylori*.

Лекция 2



ЭМБУТНИЕКС Юлия Викторовна

д.м.н., заведующая отделением патологии
верхних отделов пищеварительного тракта
ГБУЗ Московского клинического научного
центра имени А.С. Логинова



ГЭРБ: ВОПРОСЫ ПАТОГЕНЕЗА, ДИАГНОСТИКИ И ЛЕЧЕНИЯ

Эпидемиология ГЭРБ: критерии, симптомы.
Классификация ГЭРБ. Патофизиология, патогенез,
гистологический маркер ГЭРБ. Инструментальная
диагностика. Пражская классификация метаплазии.
Диагностика ГЭРБ. Диета и образ жизни. Подходы к
лечению. ИПП в терапии. ГЭРБ и функциональные
заболевания. Эффективность ИПП. Тактика лечения.
Антирефлюксная хирургия. Рекомендации РГА.

Лекция 3



ДУБЦОВА Елена Анатольевна

д.м.н., заведующий отделением патологии
поджелудочной железы и желчных путей ГБУЗ
МКНЦ имени А.С. Логинова ДЗМ, г. Москва



ОСНОВНЫЕ ПРИНЦИПЫ ДИАГНОСТИКИ И ЛЕЧЕНИЯ ХРОНИЧЕСКОГО ПАНКРЕАТИТА

Патогенез хронического панкреатита. Современные классификации хронического панкреатита. Этиология хронического панкреатита. Критерии диагностики хронического панкреатита. Осложнения хронического панкреатита. Лечение хронического панкреатита: лечение болевого синдрома; особенности лечения билиарнозависимого панкреатита; особенности диагностики и лечения аутоиммунного панкреатита; показания к хирургическому лечению хронического панкреатита; ферментозаместительная терапия. Панкреатогенный сахарный диабет: особенности диагностики и лечения.

Лекция 4



ВИННИЦКАЯ Елена Владимировна

д.м.н., заведующая отделом гепатологии, Московский
Клинический Научный Центр им. А.С. Логинова



ИНФЕКЦИОННЫЕ ОСЛОЖНЕНИЯ У БОЛЬНЫХ ЦИРРОЗОМ ПЕЧЕНИ

Эпидемиология бактериальной инфекции при циррозе печени. Спонтанный бактериальный перитонит. Факторы, определяющие развитие СБП у больных ЦП. Микробная контаминация при СБП. Цирроз печени - бактериальные осложнения- ССВР – сепсис. Сложность диагностики СБП при ЦП. Клинические проявления СБП при ЦП. Ультразвуковые критерии перитонита. Критерии диагностики СБП. Дифференциальная диагностика СБП. Принципы терапии. Эмпирическая антибактериальная терапия. Значение применения альбумина. Рекомендации по лечению СБП. Профилактика СБП. Проблема резистентности. Вторичная профилактика спонтанного бактериального перитонита. Спонтанный грибковый сепсис при циррозе печени. Мультицентровое межконтинентальное эпидемиологическое исследование.

Лекция 5



БЫКОВА **Светлана Владимировна**

к.м.н., зав. отделением невоспалительной патологии
кишечника ГБУЗ МКНЦ имени А.С. Логинова ДЗМ



ЦЕЛИАКИЯ: КЛИНИКА, ДИАГНОСТИКА И ЛЕЧЕНИЕ

Глютен. Патогенез целиакии. Классификация целиакии. Группы риска. Гипертрансаминаземия. Целиакия и патология печени. Целиакия и сахарный диабет и другие сопутствующие заболевания.

Факторы, провоцирующие появление симптомов целиакии. Клинические симптомы нарушения функции органов пищеварения. Клинические формы целиакии. Клиническая картина при атипичной форме целиакии. Диагностика целиакии. Эндоскопическая картина. Морфологические признаки целиакии. Классификация гистологических изменений при целиакии. HLA-типирование. Возможности видеокапсульной эндоскопии. Лечение целиакии.

Лекция 6



КАГРАМАНОВА Анна Валерьевна

к.м.н, с.н.с. отделения лечения воспалительных
заболеваний кишечника ГБУЗ МКНЦ им. А.С.Логина ДЗМ



ЯЗВЕННЫЙ КОЛИТ И БОЛЕЗНЬ КРОНА. ЭПИДЕМИОЛОГИЯ. КЛИНИКА. ДИАГНОСТИКА. ОСНОВНЫЕ ПРИНЦИПЫ ТЕРАПИИ.

Эпидемиология воспалительных заболеваний кишечника. Диагностика воспалительных заболеваний кишечника. Внекишечные проявления воспалительных заболеваний кишечника. Основные принципы терапии воспалительных заболеваний кишечника.

ПО ОКОНЧАНИИ ОБУЧЕНИЯ СДАЕТСЯ ИТОГОВОЕ КОМПЬЮТЕРНОЕ ТЕСТИРОВАНИЕ, ПРИ УСПЕШНОЙ СДАЧЕ КОТОРОГО ВЫДАЕТСЯ УДОСТОВЕРЕНИЕ О ПОВЫШЕНИИ КВАЛИФИКАЦИИ УСТАНОВЛЕННОГО (ГОСУДАРСТВЕННОГО) ОБРАЗЦА.

EXPROMED
учебный центр



Для специалистов, обучающихся в рамках системы НМО, производится начисление ЗЕТ.

Учебный центр «ЭКСПРОМЕД» осуществляет деятельность на основании государственной лицензии №17644, выданной 24.03.2014 г. Министерством общего и профессионального образования Свердловской области

Получить подробную информацию о наличии мест, стоимости вы можете по телефонам отдела продаж Учебного центра «ЭКСПРОМЕД»:




8-800-200-78-01 (бесплатный вызов по России)

+7 (343) 287-50-60 (г. Екатеринбург)

+7 (717) 27-88-154 (Республика Казахстан)

+996 (312) 96-26-40 (Кыргызская Республика)

E-mail: uc@uzi.expert, <http://www.uzi.expert>

+7 982-620-07-27   

Так же у вас есть возможность записаться на цикл на нашем сайте:

www.uzi.expert



БУДЕМ РАДЫ ВСТРЕЧЕ С ВАМИ!