

СТАНДАРТИЗАЦИЯ УЛЬТРАЗВУКОВОГО ИССЛЕДОВАНИЯ В ГИНЕКОЛОГИИ

EXPROMED
учебный центр

КРАСНОДАР

ВЫЕЗДНОЙ ЦИКЛ
повышения квалификации



WMT

клиника
высоких
медицинских
технологий





EXPROMED

учебный центр

ДОРОГИЕ КОЛЛЕГИ!

Цикл повышения квалификации «Стандартизация ультразвукового исследования в гинекологии» посвящён систематизации знаний в диагностике заболеваний миометрия, эндометрия, яичников и маточных труб с применением не только классификаций и описаний, принятых в нашей стране, но и рекомендаций, разработанных зарубежными специалистами, оформленные как консенсусные соглашения IOTA, IETA, MUSA, O-RADS и другие. Будут рассмотрены все основные заболевания внутренних половых органов у женщин, уделено особое внимание оценке гемодинамики при различных патологических процессах, а также дифференциально-диагностическим критериям, позволяющим своевременно и правильно выявлять нарушения репродуктивных органов.



8-800-200-78-01 (бесплатный вызов по России)
+7 (343) 287-50-60 (г. Екатеринбург)
+7 (717) 27-88-154 (Республика Казахстан)
+996 (312) 96-26-40 (Кыргызская Республика)
+992 (42) 78-22-206 (Республика Таджикистан)



<http://uzi.expert>



uc@uzi.expert

EXPROMED

учебный центр

ПРЕПОДАВАТЕЛЬ ЦИКЛА:



ОЗЕРСКАЯ ИРИНА АРКАДИЕВНА

г. Москва

Доктор медицинских наук.

В 1984 году закончила II Московский государственный медицинский институт. После прохождения обучения по ультразвуковой диагностике в акушерстве и гинекологии в лаборатории Центра охраны здоровья матери и ребенка наряду с клинической практикой начала заниматься этим диагностическим методом. Работала в родильных домах при ГКБ № 72 и № 8.

С 1994 по 2012 год возглавляла отделение ультразвуковой диагностики КДЦ № 4 Западного округа г. Москвы. С 1996 года совмещала практическую работу и преподавание на кафедре ультразвуковой диагностики Российской академии последипломного образования.

В 1999 году защитила кандидатскую диссертацию по теме «Контрастная эхогистеросальпингоскопия в диагностике трубно-маточного фактора бесплодия», а в 2005 году – докторскую диссертацию по теме «Роль эхографии в диагностике причин хронических тазовых болей у женщин репродуктивного возраста».

И.А. Озерская является автором более 120 печатных работ, среди которых монографии «Эхография в гинекологии» 2005, 2013 и 2020 года выпуска, «Хроническая тазовая боль. Ультразвуковая диагностика» 2007 года выпуска, «Эхография репродуктивной системы девочки, подростка, девушки» 2007 и 2010 года выпуска, «Атлас гинекологической ультразвуковой нормы» 2010 года выпуска, 7 методических рекомендаций. «Детская ультразвуковая диагностика. Том 4. Гинекология» 2016 года выпуска, «Руководства по ультразвуковой диагностике в акушерстве и гинекологии» 2021 года выпуска. В течение 10 лет входила в состав Исполкома Российской ассоциации специалистов ультразвуковой диагностики в медицине, отвечая за акушерско-гинекологическое направление.

В настоящее время И.А. Озерская работает на кафедре ультразвуковой диагностики и хирургии факультета повышения квалификации медицинских работников РУДН в должности профессора.

Является врачом-экспертом ультразвуковой диагностики в акушерстве и гинекологии.



8-800-200-78-01 (бесплатный вызов по России)
+7 (343) 287-50-60 (г. Екатеринбург)
+7 (717) 27-88-154 (Республика Казахстан)
+996 (312) 96-26-40 (Кыргызская Республика)
+992 (42) 78-22-206 (Республика Таджикистан)



<http://uzi.expert>



uc@uzi.expert

ПЛАН ЦИКЛА:

1.

Технология обследования и ультразвуковая анатомия матки и придатков в норме.

1.1. Ультразвуковая анатомия матки в норме.

1.2. Ультразвуковая анатомия придатков матки в норме.

2.

Методика исследования женщин с аномалиями развития внутренних половых органов.

Современные отечественные и зарубежные классификации.

3.

Методика обследования женщин с гинекологическими заболеваниями.

3.1. УЗД диффузных поражений матки: эндометриоз, сосудистая патология миометрия. Рекомендации MUSA.

3.2. УЗД доброкачественных и злокачественных новообразований эндоцервикса и эндометрия. Рекомендации IETA.

3.3. УЗД доброкачественных и злокачественных новообразований миометрия. Рекомендации MUSA.

3.4. УЗД воспалительных заболеваний матки.

3.5. УЗД воспалительных заболеваний придатков матки. Рекомендации IOTA.

3.6. УЗД патологии яичников, связанных с нарушением гормонального фона.

3.7. УЗД ретенционных кист яичников. Рекомендации IOTA, O-RADS.

3.8. УЗД доброкачественных и злокачественных опухолей яичников. Принципы дифференциальной диагностики. Рекомендации IOTA, O-RADS, ROMA, RMI.

3.9. Стандартное медицинское заключение по результатам УЗИ органов малого таза у женщин.



8-800-200-78-01 (бесплатный вызов по России)
+7 (343) 287-50-60 (г. Екатеринбург)
+7 (717) 27-88-154 (Республика Казахстан)
+996 (312) 96-26-40 (Кыргызская Республика)
+992 (42) 78-22-206 (Республика Таджикистан)



<http://uzi.expert>



uc@uzi.expert

ПО ОКОНЧАНИИ ОБУЧЕНИЯ СДАЕТСЯ ИТОГОВОЕ КОМПЬЮТЕРНОЕ ТЕСТИРОВАНИЕ, ПРИ УСПЕШНОЙ СДАЧЕ КОТОРОГО ВЫДАЕТСЯ УДОСТОВЕРЕНИЕ О ПОВЫШЕНИИ КВАЛИФИКАЦИИ УСТАНОВЛЕННОГО (ГОСУДАРСТВЕННОГО) ОБРАЗЦА.

EXPROMED
учебный центр



РОССИЙСКАЯ ФЕДЕРАЦИЯ

Общество с ограниченной ответственностью "ЭКСПРОМЕД"

Настоящее удостоверение свидетельствует о том, что

с _____ по _____

прошел(а) повышение квалификации в (на) _____
Общество с ограниченной ответственностью "ЭКСПРОМЕД"

по программе
**СТАНДАРТИЗАЦИЯ УЛЬТРАЗВУКОВОГО ИССЛЕДОВАНИЯ
В ГИНЕКОЛОГИИ**

в объеме _____

за время обучения сдал(а) экзамены и зачеты
по основным дисциплинам программы

Наименование	Объем	Оценка

Документ о квалификации

Регистрационный номер
836 3334

Город
Екатеринбург

Дата выдачи _____

Руководитель  **Е.В. СЕМЕНОВА**
Секретарь  **Н.Н. БАТУЕВА**



Для специалистов, обучающихся в рамках системы НМО, производится начисление ЗЕТ.

ВОЗМОЖНА ОПЛАТА ОБУЧЕНИЯ ЗА СЧЕТ СРЕДСТВ ТФОМС.

Учебный центр «ЭКСПРОМЕД» осуществляет деятельность на основании государственной лицензии №17644, выданной 24.03.2014 г. Министерством общего и профессионального образования Свердловской области



Получить подробную информацию о наличии мест, стоимости вы можете по телефонам отдела продаж Учебного центра «ЭКСПРОМЕД»:




8-800-200-78-01 (бесплатный вызов по России)

+7 (343) 287-50-60 (г. Екатеринбург)

+7 (717) 27-88-154 (Республика Казахстан)

+996 (312) 96-26-40 (Кыргызская Республика)

E-mail: uc@uzi.expert, <http://www.uzi.expert>

+7 982-620-07-27   

Так же у вас есть возможность записаться на цикл на нашем сайте:

www.uzi.expert

Обучение проводится на площадке партнера Учебного центра «ЭКСПРОМЕД» – WMT - КЛИНИКА ВЫСОКИХ МЕДИЦИНСКИХ ТЕХНОЛОГИЙ (г. Краснодар, ул. Постовая, дом 33)



WMT

клиника
высоких
медицинских
технологий



БУДЕМ РАДЫ ВСТРЕЧЕ С ВАМИ!